

Aspirateur industriel monophasé 3 kW certifié L-M-H

Le modèle Nilfisk S3 est équipé de 3 moteurs "by-pass" et d'un tableau de commande pour une meilleure fonctionnalité et une facilité d'utilisation. Il est certifié L-M-H pour l'aspiration de poussières dangereuses.






Le modèle Nilfisk S3 est équipé d'un panneau de commande avec gestion indépendante des moteurs. Il est disponible en cuve de 50 ou 100 litres, acier inoxydable, avec système de déchargement par gravité (sac plastique ou Longopac), certifié L-M-H ou avec filtre absolu pour l'aspiration de poussière fine et toxique, filtre Nomex (idéal pour l'aspiration de produits chauds). Plusieurs versions pour différents besoins.

- Certifié L-M-H pour l'aspiration de poussière dangereuse.
- Secouage manuel ou électrique du filtre.
- Version filtration absolue HEPA 14 disponible






De getoonde afbeelding kan afwijken van het gekozen type






• Accessoire par défaut

Accessoire par défaut	Réf. Produit	Min. requis	S3 L100 LC	S3 L100 LC V110 UKP	S3 L100 LC GV CC
Tuyau					
 FLEXIBLE D50MM 5M PVC AVEC MANCHONS	Z7 22363	1			
Embouchure poussière					
 SUCEUR A ROULETTES 300 MM	Z7 22172	1			
Embouchure conique					
 EMBOUT TRONCONIQUE D.50	Z7 21010	1			
Suceur plat					
 LANCE PLATE METALLIQUE D.	Z7 21026	1			
Montage					
 GRILLE ET VANNE D.460	Z5 60034	1			•
Flexible et connection					

Aspirateur industriel monophasé 3 kW certifié L-M-H

Accessoire par défaut		Réf. Produit	Min. requis	S3 L100 LC	S3 L100 LC V110 UKP	S3 L100 LC GV CC
	RACCORD DE JONCTION D.50	Z7 21002	1			
	REDUCTEUR 70/50MM ACIER	Z7 22001	1			
Rallonge /lance						
	MANCHE ALUMINIUM D.50	Z7 22025	1			







● Accessoire par défaut

Accessoire par défaut		Réf. Produit	Min. requis	S3 L50 LC	S3 L100 LC SC	S3 L100 LC FM
Tuyau						
	FLEXIBLE D50MM 5M PVC AVEC MANCHONS	Z7 22363	1			
Embouchure poussière						
	SUCEUR A ROULETTES 300 MM	Z7 22172	1			
Embouchure conique						
	EMBOUT TRONCONIQUE D.50	Z7 21010	1			
Suceur plat						
	LANCE PLATE METALLIQUE D.	Z7 21026	1			
Montage						
	GRILLE ET VANNE D.460	Z5 60034	1			
Flexible et connexion						
	RACCORD DE JONCTION D.50	Z7 21002	1			


Aspirateur industriel monophasé 3 kW certifié L-M-H

Accessoire par défaut		Réf. Produit	Min. requis	S3 L50 LC	S3 L100 LC SC	S3 L100 LC FM
	REDUCTEUR 70/50MM ACIER	Z7 22001	1			
Rallonge /lance						
	MANCHE ALUMINIUM D.50	Z7 22025	1			








● Accessoire par défaut

Accessoire par défaut		Réf. Produit	Min. requis	S3 L100 LC AU	S3 L100 LC XX	S3 L50 LC AU
Tuyau						
	FLEXIBLE D50MM 5M PVC AVEC MANCHONS	Z7 22363	1			
Embouchure poussière						
	SUCEUR A ROULETTES 300 MM	Z7 22172	1			
Embouchure conique						
	EMBOUT TRONCONIQUE D.50	Z7 21010	1			
Suceur plat						
	LANCE PLATE METALLIQUE D.	Z7 21026	1			
Montage						
	GRILLE ET VANNE D.460	Z5 60034	1			
Flexible et connection						
	RACCORD DE JONCTION D.50	Z7 21002	1			
	REDUCTEUR 70/50MM ACIER	Z7 22001	1			
Rallonge /lance						

Aspirateur industriel monophasé 3 kW certifié L-M-H









Accessoire par défaut		Réf. Produit	Min. requis	S3 L100 LC AU	S3 L100 LC XX	S3 L50 LC AU
	MANCHE ALUMINIUM D.50	Z7 22025	1			

● Accessoire par défaut

Accessoire par défaut		Réf. Produit	Min. requis	S3 L50 LC X	S3 L100 LC L GV CC	S3 L100 LC SE FM
Tuyau						
	FLEXIBLE D50MM 5M PVC AVEC MANCHONS	Z7 22363	1			
Embouchure poussière						
	SUCEUR A ROULETTES 300 MM	Z7 22172	1			
Embouchure conique						
	EMBOUT TRONCONIQUE D.50	Z7 21010	1			
Suceur plat						
	LANCE PLATE METALLIQUE D.	Z7 21026	1			
Montage						
	GRILLE ET VANNE D.460	Z5 60034	1		•	
Flexible et connection						
	RACCORD DE JONCTION D.50	Z7 21002	1			
	REDUCTEUR 70/50MM ACIER	Z7 22001	1			
Rallonge /lance						
	MANCHE ALUMINIUM D.50	Z7 22025	1			


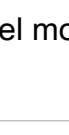






Aspirateur industriel monophasé 3 kW certifié L-M-H

● Accessoire par défaut

Accessoire par défaut	Réf. Produit	Min. requis	S3 L100 LC L GV CC X	S3 L100 LC SE FM SC	S3 L50 LC SE FM
Tuyau					
 FLEXIBLE D50MM 5M PVC AVEC MANCHONS	Z7 22363	1			
Embouchure poussière					
 SUCEUR A ROULETTES 300 MM	Z7 22172	1			
Embouchure conique					
 EMBOUT TRONCONIQUE D.50	Z7 21010	1			
Suceur plat					
 LANCE PLATE METALLIQUE D.	Z7 21026	1			
Montage					
 GRILLE ET VANNE D.460	Z5 60034	1	•		
Flexible et connexion					
 RACCORD DE JONCTION D.50	Z7 21002	1			
 REDUCTEUR 70/50MM ACIER	Z7 22001	1			
Rallonge /lance					
 MANCHE ALUMINIUM D.50	Z7 22025	1			


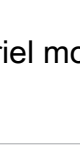






Aspirateur industriel monophasé 3 kW certifié L-M-H

● Accessoire par défaut

Accessoire par défaut	Réf. Produit	Min. requis	S3 L100 LC FM AU	S3 MC LP	S3 HC LP
Tuyau					
 FLEXIBLE D50MM 5M PVC AVEC MANCHONS	Z7 22363	1			
Embouchure poussière					
 SUCEUR A ROULETTES 300 MM	Z7 22172	1			
Embouchure conique					
 EMBOUT TRONCONIQUE D.50	Z7 21010	1			
Suceur plat					
 LANCE PLATE METALLIQUE D.	Z7 21026	1			
Montage					
 GRILLE ET VANNE D.460	Z5 60034	1			
Flexible et connexion					
 RACCORD DE JONCTION D.50	Z7 21002	1			
 REDUCTEUR 70/50MM ACIER	Z7 22001	1			
Rallonge /lance					
 MANCHE ALUMINIUM D.50	Z7 22025	1			

Aspirateur industriel monophasé 3 kW certifié L-M-H

● Accessoire par défaut

Accessoire par défaut	Réf. Produit	Min. requis	S3 HC LP SE	S3 MC LP SE	S3 L100 LC FM CB5003
Tuyau					
 FLEXIBLE D50MM 5M PVC AVEC MANCHONS	Z7 22363	1			•
Embouchure poussière					
 SUCEUR A ROULETTES 300 MM	Z7 22172	1			•
Embouchure conique					
 EMBOUT TRONCONIQUE D.50	Z7 21010	1			•
Suceur plat					
 LANCE PLATE METALLIQUE D.	Z7 21026	1			•
Montage					
 GRILLE ET VANNE D.460	Z5 60034	1			
Flexible et connexion					
 RACCORD DE JONCTION D.50	Z7 21002	1			•
 REDUCTEUR 70/50MM ACIER	Z7 22001	1			•
Rallonge /lance					
 MANCHE ALUMINIUM D.50	Z7 22025	1			•

Aspirateur industriel monophasé 3 kW certifié L-M-H

Modèle	S3 L100 LC	S3 L100 LC V110 UKP	S3 L100 LC GV CC
Réf. Produit	4010300177	4010300179	4010300183

Points forts

Secouage manuel du filtre	•	•	•
Secoueur électrique de filtre			
Effet cyclonique			•
Réservoir en acier inoxydable			
Filtre poussière classe M			
Filtre poussière classe H			
Modèle anglais		•	
Indicateur de mise en marche	•	•	•
Indicateur de saturation de filtre HEPA			
Filtration HEPA en amont			
Bac 100 L	•	•	•
Arrêt automatique pour liquide			
Filtre classe M			
Cuve de 50 L.			
Chambre filtrante et cuve inox			
Approuvé classe L pour poussières dangereuses	•	•	•
Indicateur de blocage du filtre principal (électronique)	•	•	•
Arrêt automatique pour solides			
Grille et valve			•
Entièrement en acier inoxydable			
Système sac plastique			
Adapté aux liquides			
Système Longopac®			

Modèle	S3 L50 LC	S3 L100 LC SC	S3 L100 LC FM
Réf. Produit	4010300190	4010300191	4010300195

Points forts

Secouage manuel du filtre	•	•	•
Secoueur électrique de filtre			
Effet cyclonique			
Réservoir en acier inoxydable			
Filtre poussière classe M			
Filtre poussière classe H			
Modèle anglais			

Aspirateur industriel monophasé 3 kW certifié L-M-H

Modèle	S3 L50 LC	S3 L100 LC SC	S3 L100 LC FM
Réf. Produit	4010300190	4010300191	4010300195

Points forts

Indicateur de mise en marche	•	•	•
Indicateur de saturation de filtre HEPA			
Filtration HEPA en amont			
Bac 100 L		•	•
Arrêt automatique pour liquide			
Filtre classe M			•
Cuve de 50 L.	•		
Chambre filtrante et cuve inox			
Approuvé classe L pour poussières dangereuses	•	•	•
Indicateur de blocage du filtre principal (électronique)	•	•	•
Arrêt automatique pour solides		•	
Grille et valve			
Entièrement en acier inoxydable			
Système sac plastique			
Adapté aux liquides			
Système Longopac®			

Modèle	S3 L100 LC AU	S3 L100 LC XX	S3 L50 LC AU
Réf. Produit	4010300204	4010300216	4010300243

Points forts

Secouage manuel du filtre	•	•	•
Secoueur électrique de filtre			
Effet cyclonique			
Réservoir en acier inoxydable			
Filtre poussière classe M			
Filtre poussière classe H			
Modèle anglais			
Indicateur de mise en marche	•	•	•
Indicateur de saturation de filtre HEPA	•		•
Filtration HEPA en amont	•		•
Bac 100 L	•	•	
Arrêt automatique pour liquide			
Filtre classe M			
Cuve de 50 L.			•

Aspirateur industriel monophasé 3 kW certifié L-M-H

Modèle	S3 L100 LC AU	S3 L100 LC XX	S3 L50 LC AU
Réf. Produit	4010300204	4010300216	4010300243

Points forts

Chambre filtrante et cuve inox		•	
Approuvé classe L pour poussières dangereuses	•	•	•
Indicateur de blocage du filtre principal (électronique)	•	•	•
Arrêt automatique pour solides			
Grille et valve			
Entièrement en acier inoxydable			
Système sac plastique			
Adapté aux liquides			
Système Longopac®			

Modèle	S3 L50 LC X	S3 L100 LC L GV CC	S3 L100 LC SE FM
Réf. Produit	4010300244	4010300267	4010300273

Points forts

Secouage manuel du filtre	•	•	
Secoueur électrique de filtre			•
Effet cyclonique		•	
Réservoir en acier inoxydable	•		
Filtre poussière classe M			
Filtre poussière classe H			
Modèle anglais			
Indicateur de mise en marche	•	•	•
Indicateur de saturation de filtre HEPA			
Filtration HEPA en amont			
Bac 100 L		•	•
Arrêt automatique pour liquide		•	
Filtre classe M			•
Cuve de 50 L.	•		
Chambre filtrante et cuve inox			
Approuvé classe L pour poussières dangereuses	•	•	•
Indicateur de blocage du filtre principal (électronique)	•	•	•
Arrêt automatique pour solides			
Grille et valve		•	
Entièrement en acier inoxydable			
Système sac plastique			

Aspirateur industriel monophasé 3 kW certifié L-M-H

Modèle	S3 L50 LC X	S3 L100 LC L GV CC	S3 L100 LC SE FM
Réf. Produit	4010300244	4010300267	4010300273

Points forts

Adapté aux liquides

Système Longopac®

Modèle	S3 L100 LC L GV CC X	S3 L100 LC SE FM SC	S3 L50 LC SE FM
Réf. Produit	4010300293	4010300296	4010300299

Points forts

Secouage manuel du filtre	•		
Secoueur électrique de filtre		•	•
Effet cyclonique	•		
Réservoir en acier inoxydable			
Filtre poussière classe M			
Filtre poussière classe H			
Modèle anglais			
Indicateur de mise en marche	•	•	•
Indicateur de saturation de filtre HEPA			
Filtration HEPA en amont			
Bac 100 L	•	•	
Arrêt automatique pour liquide	•		
Filtre classe M		•	•
Cuve de 50 L.			•
Chambre filtrante et cuve inox	•		
Approuvé classe L pour poussières dangereuses	•	•	•
Indicateur de blocage du filtre principal (électronique)	•	•	•
Arrêt automatique pour solides		•	
Grille et valve	•		
Entièrement en acier inoxydable			
Système sac plastique			
Adapté aux liquides			
Système Longopac®			

Aspirateur industriel monophasé 3 kW certifié L-M-H

Modèle	S3 L100 LC FM AU	S3 MC LP	S3 HC LP
Réf. Produit	4010300352	4010300433	4010300435
Points forts			
Secouage manuel du filtre	•	•	•
Secoueur électrique de filtre			
Effet cyclonique			
Réservoir en acier inoxydable			
Filtre poussière classe M		•	
Filtre poussière classe H			•
Modèle anglais			
Indicateur de mise en marche	•	•	•
Indicateur de saturation de filtre HEPA	•		•
Filtration HEPA en amont	•		•
Bac 100 L	•		
Arrêt automatique pour liquide			
Filtre classe M	•	•	•
Cuve de 50 L.		•	•
Chambre filtrante et cuve inox			
Approuvé classe L pour poussières dangereuses	•		
Indicateur de blocage du filtre principal (électronique)	•	•	•
Arrêt automatique pour solides			
Grille et valve			
Entièrement en acier inoxydable			
Système sac plastique			
Adapté aux liquides			
Système Longopac®		•	•

Modèle	S3 HC LP SE	S3 MC LP SE	S3 L100 LC FM CB5003
Réf. Produit	4010300443	4010300447	4010300474
Points forts			
Secouage manuel du filtre			•
Secoueur électrique de filtre	•	•	
Effet cyclonique			
Réservoir en acier inoxydable			
Filtre poussière classe M		•	
Filtre poussière classe H	•		
Modèle anglais			

Aspirateur industriel monophasé 3 kW certifié L-M-H

Modèle	S3 HC LP SE	S3 MC LP SE	S3 L100 LC FM CB5003
Réf. Produit	4010300443	4010300447	4010300474

Points forts

Indicateur de mise en marche	•	•	•
Indicateur de saturation de filtre HEPA	•		
Filtration HEPA en amont	•		
Bac 100 L			•
Arrêt automatique pour liquide			
Filtre classe M	•	•	•
Cuve de 50 L.	•	•	
Chambre filtrante et cuve inox			
Approuvé classe L pour poussières dangereuses			•
Indicateur de blocage du filtre principal (électronique)	•	•	•
Arrêt automatique pour solides			
Grille et valve			
Entièrement en acier inoxydable			
Système sac plastique			
Adapté aux liquides			
Système Longopac®	•	•	

Données techniques	S3 L100 LC	S3 L100 LC V110 UKP	S3 L100 LC GV CC
Voltage (V)	230	110	230
Fréquence (Hz)	50-60	50-60	50-60
Indice de protection	44	44	44
Classe d'isolation	I	I	I
Consommation électrique moteur (kW)	3	3	3
Débit d'air sans flexible (m³/h - l/m)	486 - 8100	425 - 7080	486 - 8100
Dépression max. (kPa - mbar)	21.1 - 211	16.5 - 165	21.1 - 211
Niveau sonore (dB(A))	71	71	71
Capacité de cuve (l)	100	100	100
Surface du filtre principal (cm²)	19500	19500	19500
Prise (mm)	70	70	70
Dimensions (L x L x H) (mm)	800x600x1580	800x600x1580	800x600x1580
Poids (kg)	71	71	71

Aspirateur industriel monophasé 3 kW certifié L-M-H

Données techniques	S3 L50 LC	S3 L100 LC SC	S3 L100 LC FM
Voltage (V)	230	230	230
Fréquence (Hz)	50-60	50-60	50-60
Indice de protection	44	44	44
Classe d'isolation	I	I	I
Consommation électrique moteur (kW)	3	3	3
Débit d'air sans flexible (m³/h - l/m)	486 - 8100	486 - 8100	486 - 8100
Dépression max. (kPa - mbar)	21.1 - 211	21.1 - 211	21.1 - 211
Niveau sonore (dB(A))	71	71	71
Capacité de cuve (l)	50	100	100
Surface du filtre principal (cm²)	19500	19500	19500
Prise (mm)	70	70	70
Dimensions (L x L x H) (mm)	800x600x1300	800x600x1580	800x600x1580
Poids (kg)	68	71	71

Données techniques	S3 L100 LC AU	S3 L100 LC XX	S3 L50 LC AU
Voltage (V)	230	230	230
Fréquence (Hz)	50-60	50-60	50-60
Indice de protection	44	44	44
Classe d'isolation	I	I	I
Consommation électrique moteur (kW)	3	3	3
Débit d'air sans flexible (m³/h - l/m)	486 - 8100	486 - 8100	486 - 8100
Dépression max. (kPa - mbar)	21.1 - 211	21.1 - 211	21.1 - 211
Niveau sonore (dB(A))	71	71	71
Capacité de cuve (l)	100	100	50
Surface du filtre principal (cm²)	19500	19500	19500
Prise (mm)	70	70	70
Dimensions (L x L x H) (mm)	800x600x1580	800x600x1580	800x600x1300
Poids (kg)	71	71	68

Données techniques	S3 L50 LC X	S3 L100 LC L GV CC	S3 L100 LC SE FM
Voltage (V)	230	230	230
Fréquence (Hz)	50-60	50-60	50-60
Indice de protection	44	44	44
Classe d'isolation	I	I	I
Consommation électrique moteur (kW)	3	3	3
Débit d'air sans flexible (m³/h - l/m)	486 - 8100	486 - 8100	486 - 8100
Dépression max. (kPa - mbar)	21.1 - 211	21.1 - 211	21.1 - 211

Aspirateur industriel monophasé 3 kW certifié L-M-H

Données techniques	S3 L50 LC X	S3 L100 LC L GV CC	S3 L100 LC SE FM
Niveau sonore (dB(A))	71	71	71
Capacité de cuve (l)	50	100	100
Surface du filtre principal (cm ²)	19500	19500	19500
Prise (mm)	70	70	70
Dimensions (L x L x H) (mm)	800x600x1300	800x600x1580	800x600x1580
Poids (kg)	68	71	71






Données techniques	S3 L100 LC L GV CC X	S3 L100 LC SE FM SC	S3 L50 LC SE FM
Voltage (V)	230	230	230
Fréquence (Hz)	50-60	50-60	50-60
Indice de protection	44	44	44
Classe d'isolation	I	I	I
Consommation électrique moteur (kW)	3	3	3
Débit d'air sans flexible (m ³ /h - l/m)	486 - 8100	486 - 8100	486 - 8100
Dépression max. (kPa - mbar)	21.1 - 211	21.1 - 211	21.1 - 211
Niveau sonore (dB(A))	71	71	71
Capacité de cuve (l)	100	100	50
Surface du filtre principal (cm ²)	19500	19500	19500
Prise (mm)	70	70	70
Dimensions (L x L x H) (mm)	800x600x1580	800x600x1580	800x600x1300
Poids (kg)	71	71	68

Données techniques	S3 L100 LC FM AU	S3 MC LP	S3 HC LP
Voltage (V)	230	230	230
Fréquence (Hz)	50-60	50-60	50-60
Indice de protection	44	44	44
Classe d'isolation	I	I	I
Consommation électrique moteur (kW)	3	3	3
Débit d'air sans flexible (m ³ /h - l/m)	486 - 8100	486 - 8100	486 - 8100
Dépression max. (kPa - mbar)	21.1 - 211	21.1 - 211	21.1 - 211
Niveau sonore (dB(A))	71	71	71
Capacité de cuve (l)	100	Longopac	Longopac
Surface du filtre principal (cm ²)	19500	19500	19500
Prise (mm)	70	70	70
Dimensions (L x L x H) (mm)	800x600x1580	800x600x1500	800x600x1500
Poids (kg)	71	76	76











Aspirateur industriel monophasé 3 kW certifié L-M-H

Données techniques	S3 HC LP SE	S3 MC LP SE	S3 L100 LC FM CB5003
Voltage (V)	230	230	230
Fréquence (Hz)	50-60	50-60	50-60
Indice de protection	44	44	44
Classe d'isolation	I	I	I
Consommation électrique moteur (kW)	3	3	3
Débit d'air sans flexible (m³/h - l/m)	486 - 8100	486 - 8100	486 - 8100
Dépression max. (kPa - mbar)	21.1 - 211	21.1 - 211	21.1 - 211
Niveau sonore (dB(A))	71	71	71
Capacité de cuve (l)	Longopac	Longopac	100
Surface du filtre principal (cm²)	19500	19500	19500
Prise (mm)	70	70	70
Dimensions (L x L x H) (mm)	800x600x1500	800x600x1500	800x600x1580
Poids (kg)	76	76	71













● Accessoire par défaut, ○ Accessoires supplémentaires, □ Accessoires montable

Accessories	Réf. Produit	Min. requis	S3 L100 LC	S3 L100 LC V110 UKP	S3 L100 LC GV CC
Filtre d'aspiration					
	FILTRE ASPIRATION D460MM CATEGORIE M	40000492	1	○	○
	FILTRE D460MM CLASSE L	40000338	1	○	○
	KIT FILTRE ABSOLU M.125	Z5 60357	1	○	○
	SAC SAFE BAG Ø 460MM	4084001244	1	○	○
Autres					
	BAGUE POUR VIDANGE DE LA	Z5 36073	1	○	○
	ETRIER POUR BAGUE D.460 M	Z5 36074	1	○	○
	KIT D ARRET LIQUIDE D460 CONE ZINC	4056000519	1	○	○
	PANIER COPEAUX 40L POUR CUVE 100L	40000915	1	○	○













Aspirateur industriel monophasé 3 kW certifié L-M-H

Accessories		Réf. Produit	Min. requis	S3 L100 LC	S3 L100 LC V110 UKP	S3 L100 LC GV CC
	RESSORT	Z7 20328	1	○	○	○
Sac						
	LOT 5 SACS PAPIERS RENFORCE 46L	81584000	1	○	○	○
Options						
	CYCLONE AMOVIBLE D.460	Z5 60109	1	○	○	○
	ETRIER DE LEVAGE POUR CUVE Ø460 GALVA	4056000394	1	○	○	○
	KIT ARRET LIQUIDE POUR S3 100 LITRES	4056000498	1	○	○	○
Embouchure fixe						
	EMBOUCHURE FIXE 600MM POUR S2-S3	4056000487	1	○	○	○
Montage						
	GRILLE ET VANNE D.460	Z5 60034	1	○	○	●
Kit accessoires						
	KIT ACCESSOIRES AS NETTOYAGE INDUST.D50	Z7 24151	1	○	○	○
	KIT ACCESSOIRES D.50	Z7 24146	1	○	○	○
	KIT ENSACHAGE D.70	Z5 60351	1	○	○	○
	KIT MODIFICATION ENSACHAGE D70MM INOX	Z5 60375	1	○	○	○












Aspirateur industriel monophasé 3 kW certifié L-M-H

Accessories		Réf. Produit	Min. requis	S3 L100 LC	S3 L100 LC V110 UKP	S3 L100 LC GV CC
	KIT NETTOYAGE MACHINES	Z7 24156	1	○	○	○
Flexible et connection						
	COUDE REDUCTEUR 50/40	Z7 22015	1	○	○	○
	RACCORD COUDE D50 INOX	Z7 21034	1	○	○	○
	RACCORD COUDE D.40 MM.	Z7 21013	1	○	○	○
	RACCORD COUDE D.50 MM.	Z7 21012	1	○	○	○
	RACCORD COUDE D.70 MM.	Z7 21032	1	○	○	○
	RACCORD DE JONCTION D.40	Z7 21004	1	○	○	○
	RACCORD DE JONCTION D.50	Z7 21002	1	○	○	○
	RACCORD DE JONCTION D.70	Z7 21000	1	○	○	○
	RACCORD DE JONCTION INOX	Z7 22241	1	○	○	○
	RACCORD DE REDUCTION D.70 40 FE	Z7 22002	1	○	○	○
	RACCORD ENCLIQUETABLE D.70MM	Z7 21001	1	○	○	○












Aspirateur industriel monophasé 3 kW certifié L-M-H

Accessories		Réf. Produit	Min. requis	S3 L100 LC	S3 L100 LC V110 UKP	S3 L100 LC GV CC
	RACCORD ENCLIQUETABLE INOX D70	Z7 22231	0	○	○	○
	RACCORD RAPIDE FEMELLE D.	Z7 22186	1	○	○	○
	RACCORD RAPIDE FEMELLE D.	Z7 22187	1	○	○	○
	RACCORD UNION D70 INOX	Z7 22242	1	○	○	○
	REDUCTEUR 70/50MM ACIER	Z7 22001	1	○	○	○
	REDUCTION A REGLAGE D.70/	Z7 22164	1	○	○	○
	REDUCTION A/REGLAGE D.70/	Z7 22162	1	○	○	○
Embouchure conique						
	EMBOUT TRONCONIQUE CAOUTCHOUC D.70	Z7 21009	1	○	○	○
	EMBOUT TRONCONIQUE D.50	Z7 21010	1	○	○	○
	EXTREMITE CONIQUE D.40 MM	Z7 22142	1	○	○	○
	EXTREMITE CONIQUE D.50 MM	Z7 22141	1	○	○	○
	TRONCONIQUE CAOUT. D40	Z7 21011	1	○	○	○













Aspirateur industriel monophasé 3 kW certifié L-M-H

Accessories	Réf. Produit	Min. requis	S3 L100 LC	S3 L100 LC V110 UKP	S3 L100 LC GV CC
Suceur plat					
 CAPTEUR RACLEUR 120 MM. D	Z7 22033	1	○	○	○
 CAPTEUR RACLEUR 120 MM. D	Z7 22034	1	○	○	○
 CAPTEUR RACLEUR 120 MM. INOX D.50	Z7 22278	1	○	○	○
 CAPTEUR RACLEUR D.40 INOX 1M	Z7 22277	1	○	○	○
 CAPTEUR RACLEUR L.1M D.70MM 120MM	Z7 22090	1	○	○	○
 LANCE A/BROSSE SOUPLE D.	Z7 22089	1	○	○	○
 LANCE A/BROSSE SOUPLE. D.	Z7 22088	1	○	○	○
 LANCE PLATE ACIER AVEC RE	Z7 22021	1	○	○	○
 LANCE PLATE ACIER D.40 MM	Z7 21027	1	○	○	○
 LANCE PLATE AVEC BROSSE	Z7 22024	1	○	○	○
 LANCE PLATE AVEC BROSSE M	Z7 22023	1	○	○	○
 LANCE PLATE COURBE D50 FE	Z7 21075	1	○	○	○











Aspirateur industriel monophasé 3 kW certifié L-M-H

Accessories		Réf. Produit	Min. requis	S3 L100 LC	S3 L100 LC V110 UKP	S3 L100 LC GV CC
	LANCE PLATE COURBE PVC D.70	Z7 24012	1	○	○	○
	LANCE PLATE FER D.70 MM.	Z7 21028	1	○	○	○
	LANCE PLATE METALLIQUE D.	Z7 21026	1	○	○	○
	LANCE PLATE PVC D.40 MM.	Z7 24014	1	○	○	○
	LANCE PLATE PVC D.50 MM.	Z7 24013	1	○	○	○
	SUCEUR CAOUTCHOUC 120 MM.	Z7 21030	1	○	○	○
Flexibles et raccords						
	COLLIER	Z8 40040	1	○	○	○
	RACCORD COURT COUDE D.40	Z7 21033	1	○	○	○
	RACCORD DE JONCTION INOX D.40	Z7 22240	1	○	○	○
	RACCORD DE REDUCTION 70-40 INOX	Z7 22224	1	○	○	○
	RACCORD DE REDUCTION 70-50 INOX	Z7 22225	1	○	○	○
	REDUCTEUR D70/40 INOX CPLT	Z7 22235	0	○	○	○













Aspirateur industriel monophasé 3 kW certifié L-M-H

Accessories		Réf. Produit	Min. requis	S3 L100 LC	S3 L100 LC V110 UKP	S3 L100 LC GV CC
	REDUCTEUR D70/50 INOX CPLT	Z7 22236	0	○	○	○
Rallonge /lance						
	MANCHE ACIER CHROME D.40	Z7 22121	1	○	○	○
	MANCHE ACIER CHROME D.50	Z7 22122	1	○	○	○
	MANCHE ALUMINIUM D.40 MM.	Z7 22026	1	○	○	○
	MANCHE ALUMINIUM D.50	Z7 22025	1	○	○	○
	RALLONGE ALU 1 M D.50 MM.	Z7 22005	1	○	○	○
	RALLONGE ALU 2 M D.50 MM	Z7 22004	1	○	○	○
	RALLONGE ALU 3 M D.50 MM.	Z7 22003	1	○	○	○
	RALLONGE ALU. 2M D.40MM	Z7 22007	1	○	○	○
	RALLONGE EN ALU 1 M. D.40	Z7 22008	1	○	○	○
	RALLONGE EN ALU 3 M. D.40	Z7 22006	1	○	○	○
	TUBE EXTENTION ALU D.50	Z7 22385	1	○	○	○

Aspirateur industriel monophasé 3 kW certifié L-M-H

Accessories	Réf. Produit	Min. requis	S3 L100 LC	S3 L100 LC V110 UKP	S3 L100 LC GV CC
Embouchure liquide					
	EMBOUCHURE LIQUIDE CPLTE D.40 500MM	Z7 22168	1	○	○
	EMBOUCHURE POUR LIQUIDE D.50MM 500FE	Z7 22167	1	○	○
	SUCEUR POUR LIQUIDES 400	Z7 22027	1	○	○
	SUCEUR POUR LIQUIDES 400	Z7 22028	1	○	○
Embouchure poussière					
	BROSSE 220 MM. AVEC COUDE	Z7 22196	1	○	○
	BROSSE 220MM AVEC COUDE	Z7 22193	1	○	○
	BROSSE 220MM D.50MM	Z7 22038	1	○	○
	BROSSE 300 MM A/COUDE 30D	Z7 22194	1	○	○
	BROSSE 300 MM. AVEC COUDE	Z7 22197	1	○	○
	BROSSE 300 MM. D.50 MM.	Z7 22039	1	○	○
	BROSSE 400 MM. A/COUDE 30	Z7 22195	1	○	○
	BROSSE 400 MM. D.50 MM.	Z7 22040	1	○	○
	BROSSE 400 MM.AVEC COUDE	Z7 22198	1	○	○












Aspirateur industriel monophasé 3 kW certifié L-M-H

	Accessories	Réf. Produit	Min. requis	S3 L100 LC	S3 L100 LC V110 UKP	S3 L100 LC GV CC
	BROSSE D40MM 220MM 90 CPLT	Z7 22042	1	○	○	○
	BROSSE D40MM 300MM 90 CPLT	Z7 22043	1	○	○	○
	BROSSE D.40 CPL	Z7 22044	1	○	○	○
	CAPTEUR A ROULETTES 400 M	Z7 22029	1	○	○	○
	EMBOUCHURE A ROULETTES D.40MM L.400MM	Z7 22272	1	○	○	○
	EMBOUCHURE A ROULETTES D50 STRIP L300MM	Z7 22175	1	○	○	○
	EMBOUCHURE A ROULETTES D.50MM L.400MM	Z7 22273	1	○	○	○
	EMBOUCHURE AVEC BROSSE 500MM D50	Z7 22148	1	○	○	○
	EMBOUCHURE LAMELLE D50 500MM	Z7 22147	1	○	○	○
	SUCEUR A ROULETTES 300 MM	Z7 22171	1	○	○	○
	SUCEUR A ROULETTES 300 MM	Z7 22172	1	○	○	○
	SUCEUR A ROULETTES 400 MM	Z7 22030	1	○	○	○
	SUCEUR ALU 400 MM. D.40 M	Z7 22031	1	○	○	○






Aspirateur industriel monophasé 3 kW certifié L-M-H

Accessories		Réf. Produit	Min. requis	S3 L100 LC	S3 L100 LC V110 UKP	S3 L100 LC GV CC
	SUCEUR ALU 400 MM. D.50 M	Z7 22032	1	○	○	○
	SUCEUR ALU POUR AUTOBUS 2	Z7 22170	1	○	○	○
	SUCEUR MOBILE AVEC STRIP	Z7 22137	1	○	○	○
	SUCEUR MOBILE AVEC STRIP 40MM	Z7 22174	1	○	○	○
	SUCEUR MOBILE STRIP 400 M	Z7 22138	1	○	○	○
Brosse ronde						
	BROSSE RONDE ACIER D.50 M	Z7 22048	1	○	○	○
	BROSSE RONDE SOIE D.50 MM	Z7 22047	1	○	○	○
Tuyau						
	FLEX PVC GRIS D70 5M AVEC MANCHONS	Z7 22364	1	○	○	○
	FLEXIBLE 5M D50 PLASTIQ AVEC MANCHONS	Z7 22361	1	○	○	○
	FLEXIBLE AIR 3M D.40 AVEC MANCHONS	Z7 22049	1	○	○	○
	FLEXIBLE D50MM 5M PVC AVEC MANCHONS	Z7 22363	1	○	○	○
	FLEXIBLE D AIR D.40 5M AV.MANCHONS	Z7 22362	1	○	○	○
	FLEXIBLE PLAST+MANCHONS	Z7 22360	1	○	○	○
	FLEXIBLE PLASTIQUE LEGER	Z7 22151	1	○	○	○






Aspirateur industriel monophasé 3 kW certifié L-M-H

Accessories	Réf. Produit	Min. requis	S3 L100 LC	S3 L100 LC V110 UKP	S3 L100 LC GV CC
 FLEXIBLE POLYU.AS D.50 5 M AV.MANCHONS	Z7 22366	1	○	○	○
 FLEXIBLE POLYURETHANE REN	Z7 22299	1	○	○	○
 FLEXIBLE PUR AS D.50MM 3M AV. MANCHONS	Z7 22298	1	○	○	○
 FLEXIBLE PUR COND.D.40 5M AV.MANCHONS	Z7 22365	1	○	○	○
 FLEXIBLE PUR D40 3M AVEC MANCHONS	Z7 22297	1	○	○	○
 FLEXIBLE PUR D,70 5M AVEC MANCHONS	Z7 22367	1	○	○	○
 FLEXIBLE PVC 3M AVEC MANCHONS	Z7 22062	1	○	○	○
 FLEXIBLE PVC LONG. 3 METR	Z7 22150	1	○	○	○
TUBE A AIR AVEC MANCHONS D.70 3M	Z7 22063	1	○	○	○
Embout long					
 BROSSE COURBE 100 MM. D.5	Z7 22131	1	○	○	○
 BROSSE COURBE 100MM D40	Z7 22132	1	○	○	○
Embouchure					
 CAPTEUR D40 MM400 INOX COMPLET	Z7 22296	1	○	○	○

Aspirateur industriel monophasé 3 kW certifié L-M-H

Accessories	Réf. Produit	Min. requis	S3 L100 LC	S3 L100 LC V110 UKP	S3 L100 LC GV CC
 CAPTEUR INOX POUR LIQUIDE	Z7 22294	1	<input type="radio"/>	<input type="radio"/>	<input type="radio"/>
 KIT 10 LAMELLES EMB.FIXE 600/700MM	Z8 20297	1	<input type="radio"/>	<input type="radio"/>	<input type="radio"/>
 LOT DE 10 LAMELLES CAOUTCHOUC 400MM	Z8 20295	1	<input type="radio"/>	<input type="radio"/>	<input type="radio"/>
 LOT DE 10 STRIP/BROSSES LONG.400MM	Z8 23040	1	<input type="radio"/>	<input type="radio"/>	<input type="radio"/>
 LOT DE 10 STRIP/BROSSES LONG.500MM	Z8 23041	1	<input type="radio"/>	<input type="radio"/>	<input type="radio"/>











● Accessoire par défaut, ○ Accessoires supplémentaires, □ Accessoires montable

Accessories	Réf. Produit	Min. requis	S3 L50 LC	S3 L100 LC SC	S3 L100 LC FM
Filtre d'aspiration					
 FILTRE ASPIRATION D460MM CATEGORIE M	40000492	1	<input type="radio"/>	<input type="radio"/>	<input type="radio"/>
 FILTRE D460MM CLASSE L	40000338	1	<input type="radio"/>	<input type="radio"/>	<input type="radio"/>
 KIT FILTRE ABSOLU M.125	Z5 60357	1	<input type="radio"/>	<input type="radio"/>	<input type="radio"/>
 SAC SAFE BAG Ø 460MM	4084001244	1	<input type="radio"/>	<input type="radio"/>	<input type="radio"/>
Autres					
BAGUE POUR VIDANGE DE LA	Z5 36073	1	<input type="radio"/>	<input type="radio"/>	<input type="radio"/>
ETRIER POUR BAGUE D.460 M	Z5 36074	1	<input type="radio"/>	<input type="radio"/>	<input type="radio"/>
 KIT D ARRET LIQUIDE D460 CONE ZINC	4056000519	1	<input type="radio"/>	<input type="radio"/>	<input type="radio"/>











NILFISK

All information provided in this document is subject to change without prior notice













Aspirateur industriel monophasé 3 kW certifié L-M-H

Accessories		Réf. Produit	Min. requis	S3 L50 LC	S3 L100 LC SC	S3 L100 LC FM
	PANIER COPEAUX 40L POUR CUVE 100L	40000915	1	○	○	○
	RESSORT	Z7 20328	1	○	○	○
Sac						
	LOT 5 SACS PAPIERS RENFORCE 46L	81584000	1	○	○	○
Options						
	CYCLONE AMOVIBLE D.460	Z5 60109	1	○	○	○
	ETRIER DE LEVAGE POUR CUVE Ø460 GALVA	4056000394	1	○	○	○
	KIT ARRET LIQUIDE POUR S3 100 LITRES	4056000498	1	○	○	○
Embouchure fixe						
	EMBOUCHURE FIXE 600MM POUR S2-S3	4056000487	1	○	○	○
Montage						
	GRILLE ET VANNE D.460	Z5 60034	1	○	○	○
Kit accessoires						
	KIT ACCESSOIRES AS NETTOYAGE INDUST.D50	Z7 24151	1	○	○	○
	KIT ACCESSOIRES D.50	Z7 24146	1	○	○	○
	KIT ENSACHAGE D.70	Z5 60351	1	○	○	○
	KIT MODIFICATION ENSACHAGE D70MM INOX	Z5 60375	1	○	○	○












Aspirateur industriel monophasé 3 kW certifié L-M-H

Accessories		Réf. Produit	Min. requis	S3 L50 LC	S3 L100 LC SC	S3 L100 LC FM
	KIT NETTOYAGE MACHINES	Z7 24156	1	○	○	○
Flexible et connection						
	COUDE REDUCTEUR 50/40	Z7 22015	1	○	○	○
	RACCORD COUDE D50 INOX	Z7 21034	1	○	○	○
	RACCORD COUDE D.40 MM.	Z7 21013	1	○	○	○
	RACCORD COUDE D.50 MM.	Z7 21012	1	○	○	○
	RACCORD COUDE D.70 MM.	Z7 21032	1	○	○	○
	RACCORD DE JONCTION D.40	Z7 21004	1	○	○	○
	RACCORD DE JONCTION D.50	Z7 21002	1	○	○	○
	RACCORD DE JONCTION D.70	Z7 21000	1	○	○	○
	RACCORD DE JONCTION INOX	Z7 22241	1	○	○	○
	RACCORD DE REDUCTION D.70 40 FE	Z7 22002	1	○	○	○
	RACCORD ENCLIQUETABLE D.70MM	Z7 21001	1	○	○	○










Aspirateur industriel monophasé 3 kW certifié L-M-H

Accessories		Réf. Produit	Min. requis	S3 L50 LC	S3 L100 LC SC	S3 L100 LC FM
	RACCORD ENCLIQUETABLE INOX D70	Z7 22231	0	○	○	○
	RACCORD RAPIDE FEMELLE D.	Z7 22186	1	○	○	○
	RACCORD RAPIDE FEMELLE D.	Z7 22187	1	○	○	○
	RACCORD UNION D70 INOX	Z7 22242	1	○	○	○
	REDUCTEUR 70/50MM ACIER	Z7 22001	1	○	○	○
	REDUCTION A REGLAGE D.70/	Z7 22164	1	○	○	○
	REDUCTION A/REGLAGE D.70/	Z7 22162	1	○	○	○
Embouchure conique						
	EMBOUT TRONCONIQUE CAOUTCHOUC D.70	Z7 21009	1	○	○	○
	EMBOUT TRONCONIQUE D.50	Z7 21010	1	○	○	○
	EXTREMITE CONIQUE D.40 MM	Z7 22142	1	○	○	○
	EXTREMITE CONIQUE D.50 MM	Z7 22141	1	○	○	○
	TRONCONIQUE CAOUT. D40	Z7 21011	1	○	○	○













Aspirateur industriel monophasé 3 kW certifié L-M-H

Accessories	Réf. Produit	Min. requis	S3 L50 LC	S3 L100 LC SC	S3 L100 LC FM
Suceur plat					
	CAPTEUR RACLEUR 120 MM. D	Z7 22033	1	○	○
	CAPTEUR RACLEUR 120 MM. D	Z7 22034	1	○	○
	CAPTEUR RACLEUR 120 MM. INOX D.50	Z7 22278	1	○	○
	CAPTEUR RACLEUR D.40 INOX 1M	Z7 22277	1	○	○
	CAPTEUR RACLEUR L.1M D.70MM 120MM	Z7 22090	1	○	○
	LANCE A/BROSSE SOUPLE D.	Z7 22089	1	○	○
	LANCE A/BROSSE SOUPLE. D.	Z7 22088	1	○	○
	LANCE PLATE ACIER AVEC RE	Z7 22021	1	○	○
	LANCE PLATE ACIER D.40 MM	Z7 21027	1	○	○
	LANCE PLATE AVEC BROSSE	Z7 22024	1	○	○
	LANCE PLATE AVEC BROSSE M	Z7 22023	1	○	○
	LANCE PLATE COURBE D50 FE	Z7 21075	1	○	○











Aspirateur industriel monophasé 3 kW certifié L-M-H

Accessories		Réf. Produit	Min. requis	S3 L50 LC	S3 L100 LC SC	S3 L100 LC FM
	LANCE PLATE COURBE PVC D.70	Z7 24012	1	○	○	○
	LANCE PLATE FER D.70 MM.	Z7 21028	1	○	○	○
	LANCE PLATE METALLIQUE D.	Z7 21026	1	○	○	○
	LANCE PLATE PVC D.40 MM.	Z7 24014	1	○	○	○
	LANCE PLATE PVC D.50 MM.	Z7 24013	1	○	○	○
	SUCEUR CAOUTCHOUC 120 MM.	Z7 21030	1	○	○	○
Flexibles et raccords						
	COLLIER	Z8 40040	1	○	○	○
	RACCORD COURT COUDE D.40	Z7 21033	1	○	○	○
	RACCORD DE JONCTION INOX D.40	Z7 22240	1	○	○	○
	RACCORD DE REDUCTION 70-40 INOX	Z7 22224	1	○	○	○
	RACCORD DE REDUCTION 70-50 INOX	Z7 22225	1	○	○	○
	REDUCTEUR D70/40 INOX CPLT	Z7 22235	0	○	○	○













Aspirateur industriel monophasé 3 kW certifié L-M-H

Accessories		Réf. Produit	Min. requis	S3 L50 LC	S3 L100 LC SC	S3 L100 LC FM
	REDUCTEUR D70/50 INOX CPLT	Z7 22236	0	○	○	○
Rallonge /lance						
	MANCHE ACIER CHROME D.40	Z7 22121	1	○	○	○
	MANCHE ACIER CHROME D.50	Z7 22122	1	○	○	○
	MANCHE ALUMINIUM D.40 MM.	Z7 22026	1	○	○	○
	MANCHE ALUMINIUM D.50	Z7 22025	1	○	○	○
	RALLONGE ALU 1 M D.50 MM.	Z7 22005	1	○	○	○
	RALLONGE ALU 2 M D.50 MM	Z7 22004	1	○	○	○
	RALLONGE ALU 3 M D.50 MM.	Z7 22003	1	○	○	○
	RALLONGE ALU. 2M D.40MM	Z7 22007	1	○	○	○
	RALLONGE EN ALU 1 M. D.40	Z7 22008	1	○	○	○
	RALLONGE EN ALU 3 M. D.40	Z7 22006	1	○	○	○
	TUBE EXTENTION ALU D.50	Z7 22385	1	○	○	○

Aspirateur industriel monophasé 3 kW certifié L-M-H

Accessories	Réf. Produit	Min. requis	S3 L50 LC	S3 L100 LC SC	S3 L100 LC FM
Embouchure liquide					
	EMBOUCHURE LIQUIDE CPLTE D.40 500MM	Z7 22168	1	○	○
	EMBOUCHURE POUR LIQUIDE D.50MM 500FE	Z7 22167	1	○	○
	SUCEUR POUR LIQUIDES 400	Z7 22027	1	○	○
	SUCEUR POUR LIQUIDES 400	Z7 22028	1	○	○
Embouchure poussière					
	BROSSE 220 MM. AVEC COUDE	Z7 22196	1	○	○
	BROSSE 220MM AVEC COUDE	Z7 22193	1	○	○
	BROSSE 220MM D.50MM	Z7 22038	1	○	○
	BROSSE 300 MM A/COUDE 30D	Z7 22194	1	○	○
	BROSSE 300 MM. AVEC COUDE	Z7 22197	1	○	○
	BROSSE 300 MM. D.50 MM.	Z7 22039	1	○	○
	BROSSE 400 MM. A/COUDE 30	Z7 22195	1	○	○
	BROSSE 400 MM. D.50 MM.	Z7 22040	1	○	○
	BROSSE 400 MM.AVEC COUDE	Z7 22198	1	○	○












Aspirateur industriel monophasé 3 kW certifié L-M-H

	Accessories	Réf. Produit	Min. requis	S3 L50 LC	S3 L100 LC SC	S3 L100 LC FM
	BROSSE D40MM 220MM 90 CPLT	Z7 22042	1	○	○	○
	BROSSE D40MM 300MM 90 CPLT	Z7 22043	1	○	○	○
	BROSSE D.40 CPL	Z7 22044	1	○	○	○
	CAPTEUR A ROULETTES 400 M	Z7 22029	1	○	○	○
	EMBOUCHURE A ROULETTES D.40MM L.400MM	Z7 22272	1	○	○	○
	EMBOUCHURE A ROULETTES D50 STRIP L300MM	Z7 22175	1	○	○	○
	EMBOUCHURE A ROULETTES D.50MM L.400MM	Z7 22273	1	○	○	○
	EMBOUCHURE AVEC BROSSE 500MM D50	Z7 22148	1	○	○	○
	EMBOUCHURE LAMELLE D50 500MM	Z7 22147	1	○	○	○
	SUCEUR A ROULETTES 300 MM	Z7 22171	1	○	○	○
	SUCEUR A ROULETTES 300 MM	Z7 22172	1	○	○	○
	SUCEUR A ROULETTES 400 MM	Z7 22030	1	○	○	○
	SUCEUR ALU 400 MM. D.40 M	Z7 22031	1	○	○	○






Aspirateur industriel monophasé 3 kW certifié L-M-H

Accessories		Réf. Produit	Min. requis	S3 L50 LC	S3 L100 LC SC	S3 L100 LC FM
	SUCEUR ALU 400 MM. D.50 M	Z7 22032	1	○	○	○
	SUCEUR ALU POUR AUTOBUS 2	Z7 22170	1	○	○	○
	SUCEUR MOBILE AVEC STRIP	Z7 22137	1	○	○	○
	SUCEUR MOBILE AVEC STRIP 40MM	Z7 22174	1	○	○	○
	SUCEUR MOBILE STRIP 400 M	Z7 22138	1	○	○	○
Brosse ronde						
	BROSSE RONDE ACIER D.50 M	Z7 22048	1	○	○	○
	BROSSE RONDE SOIE D.50 MM	Z7 22047	1	○	○	○
Tuyau						
	FLEX PVC GRIS D70 5M AVEC MANCHONS	Z7 22364	1	○	○	○
	FLEXIBLE 5M D50 PLASTIQ AVEC MANCHONS	Z7 22361	1	○	○	○
	FLEXIBLE AIR 3M D.40 AVEC MANCHONS	Z7 22049	1	○	○	○
	FLEXIBLE D50MM 5M PVC AVEC MANCHONS	Z7 22363	1	○	○	○
	FLEXIBLE D AIR D.40 5M AV.MANCHONS	Z7 22362	1	○	○	○
	FLEXIBLE PLAST+MANCHONS	Z7 22360	1	○	○	○
	FLEXIBLE PLASTIQUE LEGER	Z7 22151	1	○	○	○






Aspirateur industriel monophasé 3 kW certifié L-M-H

Accessories	Réf. Produit	Min. requis	S3 L50 LC	S3 L100 LC SC	S3 L100 LC FM
 FLEXIBLE POLYU.AS D.50 5 M AV.MANCHONS	Z7 22366	1	○	○	○
 FLEXIBLE POLYURETHANE REN	Z7 22299	1	○	○	○
 FLEXIBLE PUR AS D.50MM 3M AV. MANCHONS	Z7 22298	1	○	○	○
 FLEXIBLE PUR COND.D.40 5M AV.MANCHONS	Z7 22365	1	○	○	○
 FLEXIBLE PUR D40 3M AVEC MANCHONS	Z7 22297	1	○	○	○
 FLEXIBLE PUR D,70 5M AVEC MANCHONS	Z7 22367	1	○	○	○
 FLEXIBLE PVC 3M AVEC MANCHONS	Z7 22062	1	○	○	○
 FLEXIBLE PVC LONG. 3 METR	Z7 22150	1	○	○	○
TUBE A AIR AVEC MANCHONS D.70 3M	Z7 22063	1	○	○	○
Embout long					
 BROSSE COURBE 100 MM. D.5	Z7 22131	1	○	○	○
 BROSSE COURBE 100MM D40	Z7 22132	1	○	○	○
Embouchure					
 CAPTEUR D40 MM400 INOX COMPLET	Z7 22296	1	○	○	○

Aspirateur industriel monophasé 3 kW certifié L-M-H

Accessories	Réf. Produit	Min. requis	S3 L50 LC	S3 L100 LC SC	S3 L100 LC FM
 CAPTEUR INOX POUR LIQUIDE	Z7 22294	1	○	○	○
 KIT 10 LAMELLES EMB.FIXE 600/700MM	Z8 20297	1	○	○	○
 LOT DE 10 LAMELLES CAOUTCHOUC 400MM	Z8 20295	1	○	○	○
 LOT DE 10 STRIP/BROSSES LONG.400MM	Z8 23040	1	○	○	○
 LOT DE 10 STRIP/BROSSES LONG.500MM	Z8 23041	1	○	○	○











● Accessoire par défaut, ○ Accessoires supplémentaires, □ Accessoires montable

Accessories	Réf. Produit	Min. requis	S3 L100 LC AU	S3 L100 LC XX	S3 L50 LC AU
Filtre d'aspiration					
 FILTRE ASPIRATION D460MM CATEGORIE M	40000492	1	○	○	○
 FILTRE D460MM CLASSE L	40000338	1	○	○	○
 KIT FILTRE ABSOLU M.125	Z5 60357	1	○	○	○
 SAC SAFE BAG Ø 460MM	4084001244	1	○	○	○
Autres					
BAGUE POUR VIDANGE DE LA	Z5 36073	1	○	○	○
ETRIER POUR BAGUE D.460 M	Z5 36074	1	○	○	○
 KIT D ARRET LIQUIDE D460 CONE ZINC	4056000519	1	○	○	○













NILFISK

All information provided in this document is subject to change without prior notice













Aspirateur industriel monophasé 3 kW certifié L-M-H

Accessories		Réf. Produit	Min. requis	S3 L100 LC AU	S3 L100 LC XX	S3 L50 LC AU
	PANIER COPEAUX 40L POUR CUVE 100L	40000915	1	○	○	○
	RESSORT	Z7 20328	1	○	○	○
Sac						
	LOT 5 SACS PAPIERS RENFORCE 46L	81584000	1	○	○	○
Options						
	CYCLONE AMOVIBLE D.460	Z5 60109	1	○	○	○
	ETRIER DE LEVAGE POUR CUVE Ø460 GALVA	4056000394	1	○	○	○
	KIT ARRET LIQUIDE POUR S3 100 LITRES	4056000498	1	○	○	○
Embouchure fixe						
	EMBOUCHURE FIXE 600MM POUR S2-S3	4056000487	1	○	○	○
Montage						
	GRILLE ET VANNE D.460	Z5 60034	1	○	○	○
Kit accessoires						
	KIT ACCESSOIRES AS NETTOYAGE INDUST.D50	Z7 24151	1	○	○	○
	KIT ACCESSOIRES D.50	Z7 24146	1	○	○	○
	KIT ENSACHAGE D.70	Z5 60351	1	○	○	○
	KIT MODIFICATION ENSACHAGE D70MM INOX	Z5 60375	1	○	○	○













Aspirateur industriel monophasé 3 kW certifié L-M-H

Accessories		Réf. Produit	Min. requis	S3 L100 LC AU	S3 L100 LC XX	S3 L50 LC AU
	KIT NETTOYAGE MACHINES	Z7 24156	1	○	○	○
Flexible et connection						
	COUDE REDUCTEUR 50/40	Z7 22015	1	○	○	○
	RACCORD COUDE D50 INOX	Z7 21034	1	○	○	○
	RACCORD COUDE D.40 MM.	Z7 21013	1	○	○	○
	RACCORD COUDE D.50 MM.	Z7 21012	1	○	○	○
	RACCORD COUDE D.70 MM.	Z7 21032	1	○	○	○
	RACCORD DE JONCTION D.40	Z7 21004	1	○	○	○
	RACCORD DE JONCTION D.50	Z7 21002	1	○	○	○
	RACCORD DE JONCTION D.70	Z7 21000	1	○	○	○
	RACCORD DE JONCTION INOX	Z7 22241	1	○	○	○
	RACCORD DE REDUCTION D.70 40 FE	Z7 22002	1	○	○	○
	RACCORD ENCLIQUETABLE D.70MM	Z7 21001	1	○	○	○










Aspirateur industriel monophasé 3 kW certifié L-M-H

Accessories		Réf. Produit	Min. requis	S3 L100 LC AU	S3 L100 LC XX	S3 L50 LC AU
	RACCORD ENCLIQUETABLE INOX D70	Z7 22231	0	○	○	○
	RACCORD RAPIDE FEMELLE D.	Z7 22186	1	○	○	○
	RACCORD RAPIDE FEMELLE D.	Z7 22187	1	○	○	○
	RACCORD UNION D70 INOX	Z7 22242	1	○	○	○
	REDUCTEUR 70/50MM ACIER	Z7 22001	1	○	○	○
	REDUCTION A REGLAGE D.70/	Z7 22164	1	○	○	○
	REDUCTION A/REGLAGE D.70/	Z7 22162	1	○	○	○
Embouchure conique						
	EMBOUT TRONCONIQUE CAOUTCHOUC D.70	Z7 21009	1	○	○	○
	EMBOUT TRONCONIQUE D.50	Z7 21010	1	○	○	○
	EXTREMITE CONIQUE D.40 MM	Z7 22142	1	○	○	○
	EXTREMITE CONIQUE D.50 MM	Z7 22141	1	○	○	○
	TRONCONIQUE CAOUT. D40	Z7 21011	1	○	○	○













Aspirateur industriel monophasé 3 kW certifié L-M-H

Accessories	Réf. Produit	Min. requis	S3 L100 LC AU	S3 L100 LC XX	S3 L50 LC AU
Suceur plat					
	CAPTEUR RACLEUR 120 MM. D	Z7 22033	1	○	○
	CAPTEUR RACLEUR 120 MM. D	Z7 22034	1	○	○
	CAPTEUR RACLEUR 120 MM. INOX D.50	Z7 22278	1	○	○
	CAPTEUR RACLEUR D.40 INOX 1M	Z7 22277	1	○	○
	CAPTEUR RACLEUR L.1M D.70MM 120MM	Z7 22090	1	○	○
	LANCE A/BROSSE SOUPLE D.	Z7 22089	1	○	○
	LANCE A/BROSSE SOUPLE. D.	Z7 22088	1	○	○
	LANCE PLATE ACIER AVEC RE	Z7 22021	1	○	○
	LANCE PLATE ACIER D.40 MM	Z7 21027	1	○	○
	LANCE PLATE AVEC BROSSE	Z7 22024	1	○	○
	LANCE PLATE AVEC BROSSE M	Z7 22023	1	○	○
	LANCE PLATE COURBE D50 FE	Z7 21075	1	○	○











Aspirateur industriel monophasé 3 kW certifié L-M-H

Accessories		Réf. Produit	Min. requis	S3 L100 LC AU	S3 L100 LC XX	S3 L50 LC AU
	LANCE PLATE COURBE PVC D.70	Z7 24012	1	○	○	○
	LANCE PLATE FER D.70 MM.	Z7 21028	1	○	○	○
	LANCE PLATE METALLIQUE D.	Z7 21026	1	○	○	○
	LANCE PLATE PVC D.40 MM.	Z7 24014	1	○	○	○
	LANCE PLATE PVC D.50 MM.	Z7 24013	1	○	○	○
	SUCEUR CAOUTCHOUC 120 MM.	Z7 21030	1	○	○	○
Flexibles et raccords						
	COLLIER	Z8 40040	1	○	○	○
	RACCORD COURT COUDE D.40	Z7 21033	1	○	○	○
	RACCORD DE JONCTION INOX D.40	Z7 22240	1	○	○	○
	RACCORD DE REDUCTION 70-40 INOX	Z7 22224	1	○	○	○
	RACCORD DE REDUCTION 70-50 INOX	Z7 22225	1	○	○	○
	REDUCTEUR D70/40 INOX CPLT	Z7 22235	0	○	○	○













Aspirateur industriel monophasé 3 kW certifié L-M-H

Accessories		Réf. Produit	Min. requis	S3 L100 LC AU	S3 L100 LC XX	S3 L50 LC AU
	REDUCTEUR D70/50 INOX CPLT	Z7 22236	0	○	○	○
Rallonge /lance						
	MANCHE ACIER CHROME D.40	Z7 22121	1	○	○	○
	MANCHE ACIER CHROME D.50	Z7 22122	1	○	○	○
	MANCHE ALUMINIUM D.40 MM.	Z7 22026	1	○	○	○
	MANCHE ALUMINIUM D.50	Z7 22025	1	○	○	○
	RALLONGE ALU 1 M D.50 MM.	Z7 22005	1	○	○	○
	RALLONGE ALU 2 M D.50 MM	Z7 22004	1	○	○	○
	RALLONGE ALU 3 M D.50 MM.	Z7 22003	1	○	○	○
	RALLONGE ALU. 2M D.40MM	Z7 22007	1	○	○	○
	RALLONGE EN ALU 1 M. D.40	Z7 22008	1	○	○	○
	RALLONGE EN ALU 3 M. D.40	Z7 22006	1	○	○	○
	TUBE EXTENTION ALU D.50	Z7 22385	1	○	○	○

Aspirateur industriel monophasé 3 kW certifié L-M-H

Accessories	Réf. Produit	Min. requis	S3 L100 LC AU	S3 L100 LC XX	S3 L50 LC AU
Embouchure liquide					
	EMBOUCHURE LIQUIDE CPLTE D.40 500MM	Z7 22168	1	○	○
	EMBOUCHURE POUR LIQUIDE D.50MM 500FE	Z7 22167	1	○	○
	SUCEUR POUR LIQUIDES 400	Z7 22027	1	○	○
	SUCEUR POUR LIQUIDES 400	Z7 22028	1	○	○
Embouchure poussière					
	BROSSE 220 MM. AVEC COUDE	Z7 22196	1	○	○
	BROSSE 220MM AVEC COUDE	Z7 22193	1	○	○
	BROSSE 220MM D.50MM	Z7 22038	1	○	○
	BROSSE 300 MM A/COUDE 30D	Z7 22194	1	○	○
	BROSSE 300 MM. AVEC COUDE	Z7 22197	1	○	○
	BROSSE 300 MM. D.50 MM.	Z7 22039	1	○	○
	BROSSE 400 MM. A/COUDE 30	Z7 22195	1	○	○
	BROSSE 400 MM. D.50 MM.	Z7 22040	1	○	○
	BROSSE 400 MM.AVEC COUDE	Z7 22198	1	○	○












Aspirateur industriel monophasé 3 kW certifié L-M-H

	Accessories	Réf. Produit	Min. requis	S3 L100 LC AU	S3 L100 LC XX	S3 L50 LC AU
	BROSSE D40MM 220MM 90 CPLT	Z7 22042	1	○	○	○
	BROSSE D40MM 300MM 90 CPLT	Z7 22043	1	○	○	○
	BROSSE D.40 CPL	Z7 22044	1	○	○	○
	CAPTEUR A ROULETTES 400 M	Z7 22029	1	○	○	○
	EMBOUCHURE A ROULETTES D.40MM L.400MM	Z7 22272	1	○	○	○
	EMBOUCHURE A ROULETTES D50 STRIP L300MM	Z7 22175	1	○	○	○
	EMBOUCHURE A ROULETTES D.50MM L.400MM	Z7 22273	1	○	○	○
	EMBOUCHURE AVEC BROSSE 500MM D50	Z7 22148	1	○	○	○
	EMBOUCHURE LAMELLE D50 500MM	Z7 22147	1	○	○	○
	SUCEUR A ROULETTES 300 MM	Z7 22171	1	○	○	○
	SUCEUR A ROULETTES 300 MM	Z7 22172	1	○	○	○
	SUCEUR A ROULETTES 400 MM	Z7 22030	1	○	○	○
	SUCEUR ALU 400 MM. D.40 M	Z7 22031	1	○	○	○






Aspirateur industriel monophasé 3 kW certifié L-M-H

Accessories		Réf. Produit	Min. requis	S3 L100 LC AU	S3 L100 LC XX	S3 L50 LC AU
	SUCEUR ALU 400 MM. D.50 M	Z7 22032	1	○	○	○
	SUCEUR ALU POUR AUTOBUS 2	Z7 22170	1	○	○	○
	SUCEUR MOBILE AVEC STRIP	Z7 22137	1	○	○	○
	SUCEUR MOBILE AVEC STRIP 40MM	Z7 22174	1	○	○	○
	SUCEUR MOBILE STRIP 400 M	Z7 22138	1	○	○	○
Brosse ronde						
	BROSSE RONDE ACIER D.50 M	Z7 22048	1	○	○	○
	BROSSE RONDE SOIE D.50 MM	Z7 22047	1	○	○	○
Tuyau						
	FLEX PVC GRIS D70 5M AVEC MANCHONS	Z7 22364	1	○	○	○
	FLEXIBLE 5M D50 PLASTIQ AVEC MANCHONS	Z7 22361	1	○	○	○
	FLEXIBLE AIR 3M D.40 AVEC MANCHONS	Z7 22049	1	○	○	○
	FLEXIBLE D50MM 5M PVC AVEC MANCHONS	Z7 22363	1	○	○	○
	FLEXIBLE D AIR D.40 5M AV.MANCHONS	Z7 22362	1	○	○	○
	FLEXIBLE PLAST+MANCHONS	Z7 22360	1	○	○	○
	FLEXIBLE PLASTIQUE LEGER	Z7 22151	1	○	○	○






Aspirateur industriel monophasé 3 kW certifié L-M-H

Accessories	Réf. Produit	Min. requis	S3 L100 LC AU	S3 L100 LC XX	S3 L50 LC AU
 FLEXIBLE POLYU.AS D.50 5 M AV.MANCHONS	Z7 22366	1	○	○	○
 FLEXIBLE POLYURETHANE REN	Z7 22299	1	○	○	○
 FLEXIBLE PUR AS D.50MM 3M AV. MANCHONS	Z7 22298	1	○	○	○
 FLEXIBLE PUR COND.D.40 5M AV.MANCHONS	Z7 22365	1	○	○	○
 FLEXIBLE PUR D40 3M AVEC MANCHONS	Z7 22297	1	○	○	○
 FLEXIBLE PUR D,70 5M AVEC MANCHONS	Z7 22367	1	○	○	○
 FLEXIBLE PVC 3M AVEC MANCHONS	Z7 22062	1	○	○	○
 FLEXIBLE PVC LONG. 3 METR	Z7 22150	1	○	○	○
TUBE A AIR AVEC MANCHONS D.70 3M	Z7 22063	1	○	○	○
Embout long					
 BROSSE COURBE 100 MM. D.5	Z7 22131	1	○	○	○
 BROSSE COURBE 100MM D40	Z7 22132	1	○	○	○
Embouchure					
 CAPTEUR D40 MM400 INOX COMPLET	Z7 22296	1	○	○	○

Aspirateur industriel monophasé 3 kW certifié L-M-H

Accessories	Réf. Produit	Min. requis	S3 L100 LC AU	S3 L100 LC XX	S3 L50 LC AU
 CAPTEUR INOX POUR LIQUIDE	Z7 22294	1	<input type="radio"/>	<input type="radio"/>	<input type="radio"/>
 KIT 10 LAMELLES EMB.FIXE 600/700MM	Z8 20297	1	<input type="radio"/>	<input type="radio"/>	<input type="radio"/>
 LOT DE 10 LAMELLES CAOUTCHOUC 400MM	Z8 20295	1	<input type="radio"/>	<input type="radio"/>	<input type="radio"/>
 LOT DE 10 STRIP/BROSSES LONG.400MM	Z8 23040	1	<input type="radio"/>	<input type="radio"/>	<input type="radio"/>
 LOT DE 10 STRIP/BROSSES LONG.500MM	Z8 23041	1	<input type="radio"/>	<input type="radio"/>	<input type="radio"/>











● Accessoire par défaut, ○ Accessoires supplémentaires, □ Accessoires montable

Accessories	Réf. Produit	Min. requis	S3 L50 LC X	S3 L100 LC L GV CC	S3 L100 LC SE FM
Filtre d'aspiration					
 FILTRE ASPIRATION D460MM CATEGORIE M	40000492	1	<input type="radio"/>	<input type="radio"/>	<input type="radio"/>
 FILTRE D460MM CLASSE L	40000338	1	<input type="radio"/>	<input type="radio"/>	<input type="radio"/>
 KIT FILTRE ABSOLU M.125	Z5 60357	1	<input type="radio"/>	<input type="radio"/>	<input type="radio"/>
 SAC SAFE BAG Ø 460MM	4084001244	1	<input type="radio"/>	<input type="radio"/>	<input type="radio"/>
Autres					
BAGUE POUR VIDANGE DE LA	Z5 36073	1	<input type="radio"/>	<input type="radio"/>	<input type="radio"/>
ETRIER POUR BAGUE D.460 M	Z5 36074	1	<input type="radio"/>	<input type="radio"/>	<input type="radio"/>
 KIT D ARRET LIQUIDE D460 CONE ZINC	4056000519	1	<input type="radio"/>	<input type="radio"/>	<input type="radio"/>













NILFISK

All information provided in this document is subject to change without prior notice













Aspirateur industriel monophasé 3 kW certifié L-M-H

Accessories		Réf. Produit	Min. requis	S3 L50 LC X	S3 L100 LC L GV CC	S3 L100 LC SE FM
	PANIER COPEAUX 40L POUR CUVE 100L	40000915	1	○	○	○
	RESSORT	Z7 20328	1	○	○	○
Sac						
	LOT 5 SACS PAPIERS RENFORCE 46L	81584000	1	○	○	○
Options						
	CYCLONE AMOVIBLE D.460	Z5 60109	1	○	○	○
	ETRIER DE LEVAGE POUR CUVE Ø460 GALVA	4056000394	1	○	○	○
	KIT ARRET LIQUIDE POUR S3 100 LITRES	4056000498	1	○	○	○
Embouchure fixe						
	EMBOUCHURE FIXE 600MM POUR S2-S3	4056000487	1	○	○	○
Montage						
	GRILLE ET VANNE D.460	Z5 60034	1	○	●	○
Kit accessoires						
	KIT ACCESSOIRES AS NETTOYAGE INDUST.D50	Z7 24151	1	○	○	○
	KIT ACCESSOIRES D.50	Z7 24146	1	○	○	○
	KIT ENSACHAGE D.70	Z5 60351	1	○	○	○
	KIT MODIFICATION ENSACHAGE D70MM INOX	Z5 60375	1	○	○	○













Aspirateur industriel monophasé 3 kW certifié L-M-H

Accessories		Réf. Produit	Min. requis	S3 L50 LC X	S3 L100 LC L GV CC	S3 L100 LC SE FM
	KIT NETTOYAGE MACHINES	Z7 24156	1	○	○	○
Flexible et connection						
	COUDE REDUCTEUR 50/40	Z7 22015	1	○	○	○
	RACCORD COUDE D50 INOX	Z7 21034	1	○	○	○
	RACCORD COUDE D.40 MM.	Z7 21013	1	○	○	○
	RACCORD COUDE D.50 MM.	Z7 21012	1	○	○	○
	RACCORD COUDE D.70 MM.	Z7 21032	1	○	○	○
	RACCORD DE JONCTION D.40	Z7 21004	1	○	○	○
	RACCORD DE JONCTION D.50	Z7 21002	1	○	○	○
	RACCORD DE JONCTION D.70	Z7 21000	1	○	○	○
	RACCORD DE JONCTION INOX	Z7 22241	1	○	○	○
	RACCORD DE REDUCTION D.70 40 FE	Z7 22002	1	○	○	○
	RACCORD ENCLIQUETABLE D.70MM	Z7 21001	1	○	○	○










Aspirateur industriel monophasé 3 kW certifié L-M-H

Accessories		Réf. Produit	Min. requis	S3 L50 LC X	S3 L100 LC L GV CC	S3 L100 LC SE FM
	RACCORD ENCLIQUETABLE INOX D70	Z7 22231	0	○	○	○
	RACCORD RAPIDE FEMELLE D.	Z7 22186	1	○	○	○
	RACCORD RAPIDE FEMELLE D.	Z7 22187	1	○	○	○
	RACCORD UNION D70 INOX	Z7 22242	1	○	○	○
	REDUCTEUR 70/50MM ACIER	Z7 22001	1	○	○	○
	REDUCTION A REGLAGE D.70/	Z7 22164	1	○	○	○
	REDUCTION A/REGLAGE D.70/	Z7 22162	1	○	○	○
Embouchure conique						
	EMBOUT TRONCONIQUE CAOUTCHOUC D.70	Z7 21009	1	○	○	○
	EMBOUT TRONCONIQUE D.50	Z7 21010	1	○	○	○
	EXTREMITE CONIQUE D.40 MM	Z7 22142	1	○	○	○
	EXTREMITE CONIQUE D.50 MM	Z7 22141	1	○	○	○
	TRONCONIQUE CAOUT. D40	Z7 21011	1	○	○	○













Aspirateur industriel monophasé 3 kW certifié L-M-H

Accessories	Réf. Produit	Min. requis	S3 L50 LC X	S3 L100 LC L GV CC	S3 L100 LC SE FM
Suceur plat					
 CAPTEUR RACLEUR 120 MM. D	Z7 22033	1	○	○	○
 CAPTEUR RACLEUR 120 MM. D	Z7 22034	1	○	○	○
 CAPTEUR RACLEUR 120 MM. INOX D.50	Z7 22278	1	○	○	○
 CAPTEUR RACLEUR D.40 INOX 1M	Z7 22277	1	○	○	○
 CAPTEUR RACLEUR L.1M D.70MM 120MM	Z7 22090	1	○	○	○
 LANCE A/BROSSE SOUPLE D.	Z7 22089	1	○	○	○
 LANCE A/BROSSE SOUPLE. D.	Z7 22088	1	○	○	○
 LANCE PLATE ACIER AVEC RE	Z7 22021	1	○	○	○
 LANCE PLATE ACIER D.40 MM	Z7 21027	1	○	○	○
 LANCE PLATE AVEC BROSSE	Z7 22024	1	○	○	○
 LANCE PLATE AVEC BROSSE M	Z7 22023	1	○	○	○
 LANCE PLATE COURBE D50 FE	Z7 21075	1	○	○	○











Aspirateur industriel monophasé 3 kW certifié L-M-H

Accessories		Réf. Produit	Min. requis	S3 L50 LC X	S3 L100 LC L GV CC	S3 L100 LC SE FM
	LANCE PLATE COURBE PVC D.70	Z7 24012	1	○	○	○
	LANCE PLATE FER D.70 MM.	Z7 21028	1	○	○	○
	LANCE PLATE METALLIQUE D.	Z7 21026	1	○	○	○
	LANCE PLATE PVC D.40 MM.	Z7 24014	1	○	○	○
	LANCE PLATE PVC D.50 MM.	Z7 24013	1	○	○	○
	SUCEUR CAOUTCHOUC 120 MM.	Z7 21030	1	○	○	○
Flexibles et raccords						
	COLLIER	Z8 40040	1	○	○	○
	RACCORD COURT COUDE D.40	Z7 21033	1	○	○	○
	RACCORD DE JONCTION INOX D.40	Z7 22240	1	○	○	○
	RACCORD DE REDUCTION 70-40 INOX	Z7 22224	1	○	○	○
	RACCORD DE REDUCTION 70-50 INOX	Z7 22225	1	○	○	○
	REDUCTEUR D70/40 INOX CPLT	Z7 22235	0	○	○	○












Aspirateur industriel monophasé 3 kW certifié L-M-H

Accessories		Réf. Produit	Min. requis	S3 L50 LC X	S3 L100 LC L GV CC	S3 L100 LC SE FM
	REDUCTEUR D70/50 INOX CPLT	Z7 22236	0	○	○	○
Rallonge /lance						
	MANCHE ACIER CHROME D.40	Z7 22121	1	○	○	○
	MANCHE ACIER CHROME D.50	Z7 22122	1	○	○	○
	MANCHE ALUMINIUM D.40 MM.	Z7 22026	1	○	○	○
	MANCHE ALUMINIUM D.50	Z7 22025	1	○	○	○
	RALLONGE ALU 1 M D.50 MM.	Z7 22005	1	○	○	○
	RALLONGE ALU 2 M D.50 MM	Z7 22004	1	○	○	○
	RALLONGE ALU 3 M D.50 MM.	Z7 22003	1	○	○	○
	RALLONGE ALU. 2M D.40MM	Z7 22007	1	○	○	○
	RALLONGE EN ALU 1 M. D.40	Z7 22008	1	○	○	○
	RALLONGE EN ALU 3 M. D.40	Z7 22006	1	○	○	○
	TUBE EXTENTION ALU D.50	Z7 22385	1	○	○	○

Aspirateur industriel monophasé 3 kW certifié L-M-H

Accessories	Réf. Produit	Min. requis	S3 L50 LC X	S3 L100 LC L GV CC	S3 L100 LC SE FM
Embouchure liquide					
	EMBOUCHURE LIQUIDE CPLTE D.40 500MM	Z7 22168	1	○	○
	EMBOUCHURE POUR LIQUIDE D.50MM 500FE	Z7 22167	1	○	○
	SUCEUR POUR LIQUIDES 400	Z7 22027	1	○	○
	SUCEUR POUR LIQUIDES 400	Z7 22028	1	○	○
Embouchure poussière					
	BROSSE 220 MM. AVEC COUDE	Z7 22196	1	○	○
	BROSSE 220MM AVEC COUDE	Z7 22193	1	○	○
	BROSSE 220MM D.50MM	Z7 22038	1	○	○
	BROSSE 300 MM A/COUDE 30D	Z7 22194	1	○	○
	BROSSE 300 MM. AVEC COUDE	Z7 22197	1	○	○
	BROSSE 300 MM. D.50 MM.	Z7 22039	1	○	○
	BROSSE 400 MM. A/COUDE 30	Z7 22195	1	○	○
	BROSSE 400 MM. D.50 MM.	Z7 22040	1	○	○
	BROSSE 400 MM.AVEC COUDE	Z7 22198	1	○	○












Aspirateur industriel monophasé 3 kW certifié L-M-H

	Accessories	Réf. Produit	Min. requis	S3 L50 LC X	S3 L100 LC L GV CC	S3 L100 LC SE FM
	BROSSE D40MM 220MM 90 CPLT	Z7 22042	1	○	○	○
	BROSSE D40MM 300MM 90 CPLT	Z7 22043	1	○	○	○
	BROSSE D.40 CPL	Z7 22044	1	○	○	○
	CAPTEUR A ROULETTES 400 M	Z7 22029	1	○	○	○
	EMBOUCHURE A ROULETTES D.40MM L.400MM	Z7 22272	1	○	○	○
	EMBOUCHURE A ROULETTES D50 STRIP L300MM	Z7 22175	1	○	○	○
	EMBOUCHURE A ROULETTES D.50MM L.400MM	Z7 22273	1	○	○	○
	EMBOUCHURE AVEC BROSSE 500MM D50	Z7 22148	1	○	○	○
	EMBOUCHURE LAMELLE D50 500MM	Z7 22147	1	○	○	○
	SUCEUR A ROULETTES 300 MM	Z7 22171	1	○	○	○
	SUCEUR A ROULETTES 300 MM	Z7 22172	1	○	○	○
	SUCEUR A ROULETTES 400 MM	Z7 22030	1	○	○	○
	SUCEUR ALU 400 MM. D.40 M	Z7 22031	1	○	○	○






Aspirateur industriel monophasé 3 kW certifié L-M-H

Accessories		Réf. Produit	Min. requis	S3 L50 LC X	S3 L100 LC L GV CC	S3 L100 LC SE FM
	SUCEUR ALU 400 MM. D.50 M	Z7 22032	1	○	○	○
	SUCEUR ALU POUR AUTOBUS 2	Z7 22170	1	○	○	○
	SUCEUR MOBILE AVEC STRIP	Z7 22137	1	○	○	○
	SUCEUR MOBILE AVEC STRIP 40MM	Z7 22174	1	○	○	○
	SUCEUR MOBILE STRIP 400 M	Z7 22138	1	○	○	○
Brosse ronde						
	BROSSE RONDE ACIER D.50 M	Z7 22048	1	○	○	○
	BROSSE RONDE SOIE D.50 MM	Z7 22047	1	○	○	○
Tuyau						
	FLEX PVC GRIS D70 5M AVEC MANCHONS	Z7 22364	1	○	○	○
	FLEXIBLE 5M D50 PLASTIQ AVEC MANCHONS	Z7 22361	1	○	○	○
	FLEXIBLE AIR 3M D.40 AVEC MANCHONS	Z7 22049	1	○	○	○
	FLEXIBLE D50MM 5M PVC AVEC MANCHONS	Z7 22363	1	○	○	○
	FLEXIBLE D AIR D.40 5M AV.MANCHONS	Z7 22362	1	○	○	○
	FLEXIBLE PLAST+MANCHONS	Z7 22360	1	○	○	○
	FLEXIBLE PLASTIQUE LEGER	Z7 22151	1	○	○	○






Aspirateur industriel monophasé 3 kW certifié L-M-H

Accessories	Réf. Produit	Min. requis	S3 L50 LC X	S3 L100 LC L GV CC	S3 L100 LC SE FM
 FLEXIBLE POLYU.AS D.50 5 M AV.MANCHONS	Z7 22366	1	○	○	○
 FLEXIBLE POLYURETHANE REN	Z7 22299	1	○	○	○
 FLEXIBLE PUR AS D.50MM 3M AV. MANCHONS	Z7 22298	1	○	○	○
 FLEXIBLE PUR COND.D.40 5M AV.MANCHONS	Z7 22365	1	○	○	○
 FLEXIBLE PUR D40 3M AVEC MANCHONS	Z7 22297	1	○	○	○
 FLEXIBLE PUR D,70 5M AVEC MANCHONS	Z7 22367	1	○	○	○
 FLEXIBLE PVC 3M AVEC MANCHONS	Z7 22062	1	○	○	○
 FLEXIBLE PVC LONG. 3 METR	Z7 22150	1	○	○	○
TUBE A AIR AVEC MANCHONS D.70 3M	Z7 22063	1	○	○	○
Embout long					
 BROSSE COURBE 100 MM. D.5	Z7 22131	1	○	○	○
 BROSSE COURBE 100MM D40	Z7 22132	1	○	○	○
Embouchure					
 CAPTEUR D40 MM400 INOX COMPLET	Z7 22296	1	○	○	○

Aspirateur industriel monophasé 3 kW certifié L-M-H

Accessories	Réf. Produit	Min. requis	S3 L50 LC X	S3 L100 LC L GV CC	S3 L100 LC SE FM
 CAPTEUR INOX POUR LIQUIDE	Z7 22294	1	<input type="radio"/>	<input type="radio"/>	<input type="radio"/>
 KIT 10 LAMELLES EMB.FIXE 600/700MM	Z8 20297	1	<input type="radio"/>	<input type="radio"/>	<input type="radio"/>
 LOT DE 10 LAMELLES CAOUTCHOUC 400MM	Z8 20295	1	<input type="radio"/>	<input type="radio"/>	<input type="radio"/>
 LOT DE 10 STRIP/BROSSES LONG.400MM	Z8 23040	1	<input type="radio"/>	<input type="radio"/>	<input type="radio"/>
 LOT DE 10 STRIP/BROSSES LONG.500MM	Z8 23041	1	<input type="radio"/>	<input type="radio"/>	<input type="radio"/>











● Accessoire par défaut, ○ Accessoires supplémentaires, □ Accessoires montable

Accessories	Réf. Produit	Min. requis	S3 L100 LC L GV CC X	S3 L100 LC SE FM SC	S3 L50 LC SE FM
Filtre d'aspiration					
 FILTRE ASPIRATION D460MM CATEGORIE M	40000492	1	<input type="radio"/>	<input type="radio"/>	<input type="radio"/>
 FILTRE D460MM CLASSE L	40000338	1	<input type="radio"/>	<input type="radio"/>	<input type="radio"/>
 KIT FILTRE ABSOLU M.125	Z5 60357	1	<input type="radio"/>	<input type="radio"/>	<input type="radio"/>
 SAC SAFE BAG Ø 460MM	4084001244	1	<input type="radio"/>	<input type="radio"/>	<input type="radio"/>
Autres					
BAGUE POUR VIDANGE DE LA	Z5 36073	1	<input type="radio"/>	<input type="radio"/>	<input type="radio"/>
ETRIER POUR BAGUE D.460 M	Z5 36074	1	<input type="radio"/>	<input type="radio"/>	<input type="radio"/>
 KIT D ARRET LIQUIDE D460 CONE ZINC	4056000519	1	<input type="radio"/>	<input type="radio"/>	<input type="radio"/>













NILFISK

All information provided in this document is subject to change without prior notice













Aspirateur industriel monophasé 3 kW certifié L-M-H

Accessories		Réf. Produit	Min. requis	S3 L100 LC L GV CC X	S3 L100 LC SE FM SC	S3 L50 LC SE FM
	PANIER COPEAUX 40L POUR CUVE 100L	40000915	1	○	○	○
	RESSORT	Z7 20328	1	○	○	○
Sac						
	LOT 5 SACS PAPIERS RENFORCE 46L	81584000	1	○	○	○
Options						
	CYCLONE AMOVIBLE D.460	Z5 60109	1	○	○	○
	ETRIER DE LEVAGE POUR CUVE Ø460 GALVA	4056000394	1	○	○	○
	KIT ARRET LIQUIDE POUR S3 100 LITRES	4056000498	1	○	○	○
Embouchure fixe						
	EMBOUCHURE FIXE 600MM POUR S2-S3	4056000487	1	○	○	○
Montage						
	GRILLE ET VANNE D.460	Z5 60034	1	●	○	○
Kit accessoires						
	KIT ACCESSOIRES AS NETTOYAGE INDUST.D50	Z7 24151	1	○	○	○
	KIT ACCESSOIRES D.50	Z7 24146	1	○	○	○
	KIT ENSACHAGE D.70	Z5 60351	1	○	○	○
	KIT MODIFICATION ENSACHAGE D70MM INOX	Z5 60375	1	○	○	○













Aspirateur industriel monophasé 3 kW certifié L-M-H

Accessories		Réf. Produit	Min. requis	S3 L100 LC L GV CC X	S3 L100 LC SE FM SC	S3 L50 LC SE FM
	KIT NETTOYAGE MACHINES	Z7 24156	1	○	○	○
Flexible et connection						
	COUDE REDUCTEUR 50/40	Z7 22015	1	○	○	○
	RACCORD COUDE D50 INOX	Z7 21034	1	○	○	○
	RACCORD COUDE D.40 MM.	Z7 21013	1	○	○	○
	RACCORD COUDE D.50 MM.	Z7 21012	1	○	○	○
	RACCORD COUDE D.70 MM.	Z7 21032	1	○	○	○
	RACCORD DE JONCTION D.40	Z7 21004	1	○	○	○
	RACCORD DE JONCTION D.50	Z7 21002	1	○	○	○
	RACCORD DE JONCTION D.70	Z7 21000	1	○	○	○
	RACCORD DE JONCTION INOX	Z7 22241	1	○	○	○
	RACCORD DE REDUCTION D.70 40 FE	Z7 22002	1	○	○	○
	RACCORD ENCLIQUETABLE D.70MM	Z7 21001	1	○	○	○




Aspirateur industriel monophasé 3 kW certifié L-M-H

Accessories		Réf. Produit	Min. requis	S3 L100 LC L GV CC X	S3 L100 LC SE FM SC	S3 L50 LC SE FM
	RACCORD ENCLIQUETABLE INOX D70	Z7 22231	0	○	○	○
	RACCORD RAPIDE FEMELLE D.	Z7 22186	1	○	○	○
	RACCORD RAPIDE FEMELLE D.	Z7 22187	1	○	○	○
	RACCORD UNION D70 INOX	Z7 22242	1	○	○	○
	REDUCTEUR 70/50MM ACIER	Z7 22001	1	○	○	○
	REDUCTION A REGLAGE D.70/	Z7 22164	1	○	○	○
	REDUCTION A/REGLAGE D.70/	Z7 22162	1	○	○	○
Embouchure conique						
	EMBOUT TRONCONIQUE CAOUTCHOUC D.70	Z7 21009	1	○	○	○
	EMBOUT TRONCONIQUE D.50	Z7 21010	1	○	○	○
	EXTREMITE CONIQUE D.40 MM	Z7 22142	1	○	○	○
	EXTREMITE CONIQUE D.50 MM	Z7 22141	1	○	○	○
	TRONCONIQUE CAOUT. D40	Z7 21011	1	○	○	○













Aspirateur industriel monophasé 3 kW certifié L-M-H

Accessories	Réf. Produit	Min. requis	S3 L100 LC L GV CC X	S3 L100 LC SE FM SC	S3 L50 LC SE FM
Suceur plat					
	CAPTEUR RACLEUR 120 MM. D	Z7 22033	1	○	○
	CAPTEUR RACLEUR 120 MM. D	Z7 22034	1	○	○
	CAPTEUR RACLEUR 120 MM. INOX D.50	Z7 22278	1	○	○
	CAPTEUR RACLEUR D.40 INOX 1M	Z7 22277	1	○	○
	CAPTEUR RACLEUR L.1M D.70MM 120MM	Z7 22090	1	○	○
	LANCE A/BROSSE SOUPLE D.	Z7 22089	1	○	○
	LANCE A/BROSSE SOUPLE. D.	Z7 22088	1	○	○
	LANCE PLATE ACIER AVEC RE	Z7 22021	1	○	○
	LANCE PLATE ACIER D.40 MM	Z7 21027	1	○	○
	LANCE PLATE AVEC BROSSE	Z7 22024	1	○	○
	LANCE PLATE AVEC BROSSE M	Z7 22023	1	○	○
	LANCE PLATE COURBE D50 FE	Z7 21075	1	○	○











Aspirateur industriel monophasé 3 kW certifié L-M-H

Accessories		Réf. Produit	Min. requis	S3 L100 LC L GV CC X	S3 L100 LC SE FM SC	S3 L50 LC SE FM
	LANCE PLATE COURBE PVC D.70	Z7 24012	1	○	○	○
	LANCE PLATE FER D.70 MM.	Z7 21028	1	○	○	○
	LANCE PLATE METALLIQUE D.	Z7 21026	1	○	○	○
	LANCE PLATE PVC D.40 MM.	Z7 24014	1	○	○	○
	LANCE PLATE PVC D.50 MM.	Z7 24013	1	○	○	○
	SUCEUR CAOUTCHOUC 120 MM.	Z7 21030	1	○	○	○
Flexibles et raccords						
	COLLIER	Z8 40040	1	○	○	○
	RACCORD COURT COUDE D.40	Z7 21033	1	○	○	○
	RACCORD DE JONCTION INOX D.40	Z7 22240	1	○	○	○
	RACCORD DE REDUCTION 70-40 INOX	Z7 22224	1	○	○	○
	RACCORD DE REDUCTION 70-50 INOX	Z7 22225	1	○	○	○
	REDUCTEUR D70/40 INOX CPLT	Z7 22235	0	○	○	○













Aspirateur industriel monophasé 3 kW certifié L-M-H

Accessories		Réf. Produit	Min. requis	S3 L100 LC L GV CC X	S3 L100 LC SE FM SC	S3 L50 LC SE FM
	REDUCTEUR D70/50 INOX CPLT	Z7 22236	0	○	○	○
Rallonge /lance						
	MANCHE ACIER CHROME D.40	Z7 22121	1	○	○	○
	MANCHE ACIER CHROME D.50	Z7 22122	1	○	○	○
	MANCHE ALUMINIUM D.40 MM.	Z7 22026	1	○	○	○
	MANCHE ALUMINIUM D.50	Z7 22025	1	○	○	○
	RALLONGE ALU 1 M D.50 MM.	Z7 22005	1	○	○	○
	RALLONGE ALU 2 M D.50 MM	Z7 22004	1	○	○	○
	RALLONGE ALU 3 M D.50 MM.	Z7 22003	1	○	○	○
	RALLONGE ALU. 2M D.40MM	Z7 22007	1	○	○	○
	RALLONGE EN ALU 1 M. D.40	Z7 22008	1	○	○	○
	RALLONGE EN ALU 3 M. D.40	Z7 22006	1	○	○	○
	TUBE EXTENTION ALU D.50	Z7 22385	1	○	○	○

Aspirateur industriel monophasé 3 kW certifié L-M-H

Accessories	Réf. Produit	Min. requis	S3 L100 LC L GV CC X	S3 L100 LC SE FM SC	S3 L50 LC SE FM
Embouchure liquide					
	EMBOUCHURE LIQUIDE CPLTE D.40 500MM	Z7 22168	1	○	○
	EMBOUCHURE POUR LIQUIDE D.50MM 500FE	Z7 22167	1	○	○
	SUCEUR POUR LIQUIDES 400	Z7 22027	1	○	○
	SUCEUR POUR LIQUIDES 400	Z7 22028	1	○	○
Embouchure poussière					
	BROSSE 220 MM. AVEC COUDE	Z7 22196	1	○	○
	BROSSE 220MM AVEC COUDE	Z7 22193	1	○	○
	BROSSE 220MM D.50MM	Z7 22038	1	○	○
	BROSSE 300 MM A/COUDE 30D	Z7 22194	1	○	○
	BROSSE 300 MM. AVEC COUDE	Z7 22197	1	○	○
	BROSSE 300 MM. D.50 MM.	Z7 22039	1	○	○
	BROSSE 400 MM. A/COUDE 30	Z7 22195	1	○	○
	BROSSE 400 MM. D.50 MM.	Z7 22040	1	○	○
	BROSSE 400 MM.AVEC COUDE	Z7 22198	1	○	○












Aspirateur industriel monophasé 3 kW certifié L-M-H

	Accessories	Réf. Produit	Min. requis	S3 L100 LC L GV CC X	S3 L100 LC SE FM SC	S3 L50 LC SE FM
	BROSSE D40MM 220MM 90 CPLT	Z7 22042	1	○	○	○
	BROSSE D40MM 300MM 90 CPLT	Z7 22043	1	○	○	○
	BROSSE D.40 CPL	Z7 22044	1	○	○	○
	CAPTEUR A ROULETTES 400 M	Z7 22029	1	○	○	○
	EMBOUCHURE A ROULETTES D.40MM L.400MM	Z7 22272	1	○	○	○
	EMBOUCHURE A ROULETTES D50 STRIP L300MM	Z7 22175	1	○	○	○
	EMBOUCHURE A ROULETTES D.50MM L.400MM	Z7 22273	1	○	○	○
	EMBOUCHURE AVEC BROSSE 500MM D50	Z7 22148	1	○	○	○
	EMBOUCHURE LAMELLE D50 500MM	Z7 22147	1	○	○	○
	SUCEUR A ROULETTES 300 MM	Z7 22171	1	○	○	○
	SUCEUR A ROULETTES 300 MM	Z7 22172	1	○	○	○
	SUCEUR A ROULETTES 400 MM	Z7 22030	1	○	○	○
	SUCEUR ALU 400 MM. D.40 M	Z7 22031	1	○	○	○






Aspirateur industriel monophasé 3 kW certifié L-M-H

Accessories		Réf. Produit	Min. requis	S3 L100 LC L GV CC X	S3 L100 LC SE FM SC	S3 L50 LC SE FM
	SUCEUR ALU 400 MM. D.50 M	Z7 22032	1	○	○	○
	SUCEUR ALU POUR AUTOBUS 2	Z7 22170	1	○	○	○
	SUCEUR MOBILE AVEC STRIP	Z7 22137	1	○	○	○
	SUCEUR MOBILE AVEC STRIP 40MM	Z7 22174	1	○	○	○
	SUCEUR MOBILE STRIP 400 M	Z7 22138	1	○	○	○
Brosse ronde						
	BROSSE RONDE ACIER D.50 M	Z7 22048	1	○	○	○
	BROSSE RONDE SOIE D.50 MM	Z7 22047	1	○	○	○
Tuyau						
	FLEX PVC GRIS D70 5M AVEC MANCHONS	Z7 22364	1	○	○	○
	FLEXIBLE 5M D50 PLASTIQ AVEC MANCHONS	Z7 22361	1	○	○	○
	FLEXIBLE AIR 3M D.40 AVEC MANCHONS	Z7 22049	1	○	○	○
	FLEXIBLE D50MM 5M PVC AVEC MANCHONS	Z7 22363	1	○	○	○
	FLEXIBLE D AIR D.40 5M AV.MANCHONS	Z7 22362	1	○	○	○
	FLEXIBLE PLAST+MANCHONS	Z7 22360	1	○	○	○
	FLEXIBLE PLASTIQUE LEGER	Z7 22151	1	○	○	○






Aspirateur industriel monophasé 3 kW certifié L-M-H

Accessories		Réf. Produit	Min. requis	S3 L100 LC L GV CC X	S3 L100 LC SE FM SC	S3 L50 LC SE FM
	FLEXIBLE POLYU.AS D.50 5 M AV.MANCHONS	Z7 22366	1	○	○	○
	FLEXIBLE POLYURETHANE REN	Z7 22299	1	○	○	○
	FLEXIBLE PUR AS D.50MM 3M AV. MANCHONS	Z7 22298	1	○	○	○
	FLEXIBLE PUR COND.D.40 5M AV.MANCHONS	Z7 22365	1	○	○	○
	FLEXIBLE PUR D40 3M AVEC MANCHONS	Z7 22297	1	○	○	○
	FLEXIBLE PUR D,70 5M AVEC MANCHONS	Z7 22367	1	○	○	○
	FLEXIBLE PVC 3M AVEC MANCHONS	Z7 22062	1	○	○	○
	FLEXIBLE PVC LONG. 3 METR	Z7 22150	1	○	○	○
	TUBE A AIR AVEC MANCHONS D.70 3M	Z7 22063	1	○	○	○
Embout long						
	BROSSE COURBE 100 MM. D.5	Z7 22131	1	○	○	○
	BROSSE COURBE 100MM D40	Z7 22132	1	○	○	○
Embouchure						
	CAPTEUR D40 MM400 INOX COMPLET	Z7 22296	1	○	○	○

Aspirateur industriel monophasé 3 kW certifié L-M-H

Accessories	Réf. Produit	Min. requis	S3 L100 LC L GV CC X	S3 L100 LC SE FM SC	S3 L50 LC SE FM
 CAPTEUR INOX POUR LIQUIDE	Z7 22294	1	<input type="radio"/>	<input type="radio"/>	<input type="radio"/>
 KIT 10 LAMELLES EMB.FIXE 600/700MM	Z8 20297	1	<input type="radio"/>	<input type="radio"/>	<input type="radio"/>
 LOT DE 10 LAMELLES CAOUTCHOUC 400MM	Z8 20295	1	<input type="radio"/>	<input type="radio"/>	<input type="radio"/>
 LOT DE 10 STRIP/BROSSES LONG.400MM	Z8 23040	1	<input type="radio"/>	<input type="radio"/>	<input type="radio"/>
 LOT DE 10 STRIP/BROSSES LONG.500MM	Z8 23041	1	<input type="radio"/>	<input type="radio"/>	<input type="radio"/>











● Accessoire par défaut, ○ Accessoires supplémentaires, □ Accessoires montable

Accessories	Réf. Produit	Min. requis	S3 L100 LC FM AU	S3 MC LP	S3 HC LP
Filtre d'aspiration					
 FILTRE ASPIRATION D460MM CATEGORIE M	40000492	1	<input type="radio"/>	<input type="radio"/>	<input type="radio"/>
 FILTRE D460MM CLASSE L	40000338	1	<input type="radio"/>	<input type="radio"/>	<input type="radio"/>
 KIT FILTRE ABSOLU M.125	Z5 60357	1	<input type="radio"/>	<input type="radio"/>	<input type="radio"/>
 SAC SAFE BAG Ø 460MM	4084001244	1	<input type="radio"/>	<input type="radio"/>	<input type="radio"/>
Autres					
BAGUE POUR VIDANGE DE LA	Z5 36073	1	<input type="radio"/>	<input type="radio"/>	<input type="radio"/>
ETRIER POUR BAGUE D.460 M	Z5 36074	1	<input type="radio"/>	<input type="radio"/>	<input type="radio"/>
 KIT D ARRET LIQUIDE D460 CONE ZINC	4056000519	1	<input type="radio"/>	<input type="radio"/>	<input type="radio"/>













NILFISK

All information provided in this document is subject to change without prior notice













Aspirateur industriel monophasé 3 kW certifié L-M-H

Accessories		Réf. Produit	Min. requis	S3 L100 LC FM AU	S3 MC LP	S3 HC LP
	PANIER COPEAUX 40L POUR CUVE 100L	40000915	1	○	○	○
	RESSORT	Z7 20328	1	○	○	○
Sac						
	LOT 5 SACS PAPIERS RENFORCE 46L	81584000	1	○	○	○
Options						
	CYCLONE AMOVIBLE D.460	Z5 60109	1	○	○	○
	ETRIER DE LEVAGE POUR CUVE Ø460 GALVA	4056000394	1	○	○	○
	KIT ARRET LIQUIDE POUR S3 100 LITRES	4056000498	1	○	○	○
Embouchure fixe						
	EMBOUCHURE FIXE 600MM POUR S2-S3	4056000487	1	○	○	○
Montage						
	GRILLE ET VANNE D.460	Z5 60034	1	○	○	○
Kit accessoires						
	KIT ACCESSOIRES AS NETTOYAGE INDUST.D50	Z7 24151	1	○	○	○
	KIT ACCESSOIRES D.50	Z7 24146	1	○	○	○
	KIT ENSACHAGE D.70	Z5 60351	1	○	○	○
	KIT MODIFICATION ENSACHAGE D70MM INOX	Z5 60375	1	○	○	○













Aspirateur industriel monophasé 3 kW certifié L-M-H

Accessories		Réf. Produit	Min. requis	S3 L100 LC FM AU	S3 MC LP	S3 HC LP
	KIT NETTOYAGE MACHINES	Z7 24156	1	○	○	○
Flexible et connection						
	COUDE REDUCTEUR 50/40	Z7 22015	1	○	○	○
	RACCORD COUDE D50 INOX	Z7 21034	1	○	○	○
	RACCORD COUDE D.40 MM.	Z7 21013	1	○	○	○
	RACCORD COUDE D.50 MM.	Z7 21012	1	○	○	○
	RACCORD COUDE D.70 MM.	Z7 21032	1	○	○	○
	RACCORD DE JONCTION D.40	Z7 21004	1	○	○	○
	RACCORD DE JONCTION D.50	Z7 21002	1	○	○	○
	RACCORD DE JONCTION D.70	Z7 21000	1	○	○	○
	RACCORD DE JONCTION INOX	Z7 22241	1	○	○	○
	RACCORD DE REDUCTION D.70 40 FE	Z7 22002	1	○	○	○
	RACCORD ENCLIQUETABLE D.70MM	Z7 21001	1	○	○	○












Aspirateur industriel monophasé 3 kW certifié L-M-H

	Accessories	Réf. Produit	Min. requis	S3 L100 LC FM AU	S3 MC LP	S3 HC LP
	RACCORD ENCLIQUETABLE INOX D70	Z7 22231	0	○	○	○
	RACCORD RAPIDE FEMELLE D.	Z7 22186	1	○	○	○
	RACCORD RAPIDE FEMELLE D.	Z7 22187	1	○	○	○
	RACCORD UNION D70 INOX	Z7 22242	1	○	○	○
	REDUCTEUR 70/50MM ACIER	Z7 22001	1	○	○	○
	REDUCTION A REGLAGE D.70/	Z7 22164	1	○	○	○
	REDUCTION A/REGLAGE D.70/	Z7 22162	1	○	○	○
Embouchure conique						
	EMBOUT TRONCONIQUE CAOUTCHOUC D.70	Z7 21009	1	○	○	○
	EMBOUT TRONCONIQUE D.50	Z7 21010	1	○	○	○
	EXTREMITE CONIQUE D.40 MM	Z7 22142	1	○	○	○
	EXTREMITE CONIQUE D.50 MM	Z7 22141	1	○	○	○
	TRONCONIQUE CAOUT. D40	Z7 21011	1	○	○	○













Aspirateur industriel monophasé 3 kW certifié L-M-H

Accessories	Réf. Produit	Min. requis	S3 L100 LC FM AU	S3 MC LP	S3 HC LP
Suceur plat					
	CAPTEUR RACLEUR 120 MM. D	Z7 22033	1	○	○
	CAPTEUR RACLEUR 120 MM. D	Z7 22034	1	○	○
	CAPTEUR RACLEUR 120 MM. INOX D.50	Z7 22278	1	○	○
	CAPTEUR RACLEUR D.40 INOX 1M	Z7 22277	1	○	○
	CAPTEUR RACLEUR L.1M D.70MM 120MM	Z7 22090	1	○	○
	LANCE A/BROSSE SOUPLE D.	Z7 22089	1	○	○
	LANCE A/BROSSE SOUPLE. D.	Z7 22088	1	○	○
	LANCE PLATE ACIER AVEC RE	Z7 22021	1	○	○
	LANCE PLATE ACIER D.40 MM	Z7 21027	1	○	○
	LANCE PLATE AVEC BROSSE	Z7 22024	1	○	○
	LANCE PLATE AVEC BROSSE M	Z7 22023	1	○	○
	LANCE PLATE COURBE D50 FE	Z7 21075	1	○	○











Aspirateur industriel monophasé 3 kW certifié L-M-H

Accessories		Réf. Produit	Min. requis	S3 L100 LC FM AU	S3 MC LP	S3 HC LP
	LANCE PLATE COURBE PVC D.70	Z7 24012	1	○	○	○
	LANCE PLATE FER D.70 MM.	Z7 21028	1	○	○	○
	LANCE PLATE METALLIQUE D.	Z7 21026	1	○	○	○
	LANCE PLATE PVC D.40 MM.	Z7 24014	1	○	○	○
	LANCE PLATE PVC D.50 MM.	Z7 24013	1	○	○	○
	SUCEUR CAOUTCHOUC 120 MM.	Z7 21030	1	○	○	○
Flexibles et raccords						
	COLLIER	Z8 40040	1	○	○	○
	RACCORD COURT COUDE D.40	Z7 21033	1	○	○	○
	RACCORD DE JONCTION INOX D.40	Z7 22240	1	○	○	○
	RACCORD DE REDUCTION 70-40 INOX	Z7 22224	1	○	○	○
	RACCORD DE REDUCTION 70-50 INOX	Z7 22225	1	○	○	○
	REDUCTEUR D70/40 INOX CPLT	Z7 22235	0	○	○	○













Aspirateur industriel monophasé 3 kW certifié L-M-H

Accessories		Réf. Produit	Min. requis	S3 L100 LC FM AU	S3 MC LP	S3 HC LP
	REDUCTEUR D70/50 INOX CPLT	Z7 22236	0	○	○	○
Rallonge /lance						
	MANCHE ACIER CHROME D.40	Z7 22121	1	○	○	○
	MANCHE ACIER CHROME D.50	Z7 22122	1	○	○	○
	MANCHE ALUMINIUM D.40 MM.	Z7 22026	1	○	○	○
	MANCHE ALUMINIUM D.50	Z7 22025	1	○	○	○
	RALLONGE ALU 1 M D.50 MM.	Z7 22005	1	○	○	○
	RALLONGE ALU 2 M D.50 MM	Z7 22004	1	○	○	○
	RALLONGE ALU 3 M D.50 MM.	Z7 22003	1	○	○	○
	RALLONGE ALU. 2M D.40MM	Z7 22007	1	○	○	○
	RALLONGE EN ALU 1 M. D.40	Z7 22008	1	○	○	○
	RALLONGE EN ALU 3 M. D.40	Z7 22006	1	○	○	○
	TUBE EXTENTION ALU D.50	Z7 22385	1	○	○	○

Aspirateur industriel monophasé 3 kW certifié L-M-H

Accessories	Réf. Produit	Min. requis	S3 L100 LC FM AU	S3 MC LP	S3 HC LP
Embouchure liquide					
	EMBOUCHURE LIQUIDE CPLTE D.40 500MM	Z7 22168	1	○	○
	EMBOUCHURE POUR LIQUIDE D.50MM 500FE	Z7 22167	1	○	○
	SUCEUR POUR LIQUIDES 400	Z7 22027	1	○	○
	SUCEUR POUR LIQUIDES 400	Z7 22028	1	○	○
Embouchure poussière					
	BROSSE 220 MM. AVEC COUDE	Z7 22196	1	○	○
	BROSSE 220MM AVEC COUDE	Z7 22193	1	○	○
	BROSSE 220MM D.50MM	Z7 22038	1	○	○
	BROSSE 300 MM A/COUDE 30D	Z7 22194	1	○	○
	BROSSE 300 MM. AVEC COUDE	Z7 22197	1	○	○
	BROSSE 300 MM. D.50 MM.	Z7 22039	1	○	○
	BROSSE 400 MM. A/COUDE 30	Z7 22195	1	○	○
	BROSSE 400 MM. D.50 MM.	Z7 22040	1	○	○
	BROSSE 400 MM.AVEC COUDE	Z7 22198	1	○	○












Aspirateur industriel monophasé 3 kW certifié L-M-H

	Accessories	Réf. Produit	Min. requis	S3 L100 LC FM AU	S3 MC LP	S3 HC LP
	BROSSE D40MM 220MM 90 CPLT	Z7 22042	1	○	○	○
	BROSSE D40MM 300MM 90 CPLT	Z7 22043	1	○	○	○
	BROSSE D.40 CPL	Z7 22044	1	○	○	○
	CAPTEUR A ROULETTES 400 M	Z7 22029	1	○	○	○
	EMBOUCHURE A ROULETTES D.40MM L.400MM	Z7 22272	1	○	○	○
	EMBOUCHURE A ROULETTES D50 STRIP L300MM	Z7 22175	1	○	○	○
	EMBOUCHURE A ROULETTES D.50MM L.400MM	Z7 22273	1	○	○	○
	EMBOUCHURE AVEC BROSSE 500MM D50	Z7 22148	1	○	○	○
	EMBOUCHURE LAMELLE D50 500MM	Z7 22147	1	○	○	○
	SUCEUR A ROULETTES 300 MM	Z7 22171	1	○	○	○
	SUCEUR A ROULETTES 300 MM	Z7 22172	1	○	○	○
	SUCEUR A ROULETTES 400 MM	Z7 22030	1	○	○	○
	SUCEUR ALU 400 MM. D.40 M	Z7 22031	1	○	○	○






Aspirateur industriel monophasé 3 kW certifié L-M-H

Accessories		Réf. Produit	Min. requis	S3 L100 LC FM AU	S3 MC LP	S3 HC LP
	SUCEUR ALU 400 MM. D.50 M	Z7 22032	1	○	○	○
	SUCEUR ALU POUR AUTOBUS 2	Z7 22170	1	○	○	○
	SUCEUR MOBILE AVEC STRIP	Z7 22137	1	○	○	○
	SUCEUR MOBILE AVEC STRIP 40MM	Z7 22174	1	○	○	○
	SUCEUR MOBILE STRIP 400 M	Z7 22138	1	○	○	○
Brosse ronde						
	BROSSE RONDE ACIER D.50 M	Z7 22048	1	○	○	○
	BROSSE RONDE SOIE D.50 MM	Z7 22047	1	○	○	○
Tuyau						
	FLEX PVC GRIS D70 5M AVEC MANCHONS	Z7 22364	1	○	○	○
	FLEXIBLE 5M D50 PLASTIQ AVEC MANCHONS	Z7 22361	1	○	○	○
	FLEXIBLE AIR 3M D.40 AVEC MANCHONS	Z7 22049	1	○	○	○
	FLEXIBLE D50MM 5M PVC AVEC MANCHONS	Z7 22363	1	○	○	○
	FLEXIBLE D AIR D.40 5M AV.MANCHONS	Z7 22362	1	○	○	○
	FLEXIBLE PLAST+MANCHONS	Z7 22360	1	○	○	○
	FLEXIBLE PLASTIQUE LEGER	Z7 22151	1	○	○	○






Aspirateur industriel monophasé 3 kW certifié L-M-H

Accessories	Réf. Produit	Min. requis	S3 L100 LC FM AU	S3 MC LP	S3 HC LP
 FLEXIBLE POLYU.AS D.50 5 M AV.MANCHONS	Z7 22366	1	○	○	○
 FLEXIBLE POLYURETHANE REN	Z7 22299	1	○	○	○
 FLEXIBLE PUR AS D.50MM 3M AV. MANCHONS	Z7 22298	1	○	○	○
 FLEXIBLE PUR COND.D.40 5M AV.MANCHONS	Z7 22365	1	○	○	○
 FLEXIBLE PUR D40 3M AVEC MANCHONS	Z7 22297	1	○	○	○
 FLEXIBLE PUR D,70 5M AVEC MANCHONS	Z7 22367	1	○	○	○
 FLEXIBLE PVC 3M AVEC MANCHONS	Z7 22062	1	○	○	○
 FLEXIBLE PVC LONG. 3 METR	Z7 22150	1	○	○	○
TUBE A AIR AVEC MANCHONS D.70 3M	Z7 22063	1	○	○	○
Embout long					
 BROSSE COURBE 100 MM. D.5	Z7 22131	1	○	○	○
 BROSSE COURBE 100MM D40	Z7 22132	1	○	○	○
Embouchure					
 CAPTEUR D40 MM400 INOX COMPLET	Z7 22296	1	○	○	○

Aspirateur industriel monophasé 3 kW certifié L-M-H

Accessories	Réf. Produit	Min. requis	S3 L100 LC FM AU	S3 MC LP	S3 HC LP
 CAPTEUR INOX POUR LIQUIDE	Z7 22294	1	<input type="radio"/>	<input type="radio"/>	<input type="radio"/>
 KIT 10 LAMELLES EMB.FIXE 600/700MM	Z8 20297	1	<input type="radio"/>	<input type="radio"/>	<input type="radio"/>
 LOT DE 10 LAMELLES CAOUTCHOUC 400MM	Z8 20295	1	<input type="radio"/>	<input type="radio"/>	<input type="radio"/>
 LOT DE 10 STRIP/BROSSES LONG.400MM	Z8 23040	1	<input type="radio"/>	<input type="radio"/>	<input type="radio"/>
 LOT DE 10 STRIP/BROSSES LONG.500MM	Z8 23041	1	<input type="radio"/>	<input type="radio"/>	<input type="radio"/>











● Accessoire par défaut, ○ Accessoires supplémentaires, □ Accessoires montable

Accessories	Réf. Produit	Min. requis	S3 HC LP SE	S3 MC LP SE	S3 L100 LC FM CB5003
Filtre d'aspiration					
 FILTRE ASPIRATION D460MM CATEGORIE M	40000492	1	<input type="radio"/>	<input type="radio"/>	
 FILTRE D460MM CLASSE L	40000338	1	<input type="radio"/>	<input type="radio"/>	
 KIT FILTRE ABSOLU M.125	Z5 60357	1	<input type="radio"/>	<input type="radio"/>	
 SAC SAFE BAG Ø 460MM	4084001244	1	<input type="radio"/>	<input type="radio"/>	
Autres					
BAGUE POUR VIDANGE DE LA	Z5 36073	1	<input type="radio"/>	<input type="radio"/>	
ETRIER POUR BAGUE D.460 M	Z5 36074	1	<input type="radio"/>	<input type="radio"/>	
 KIT D ARRET LIQUIDE D460 CONE ZINC	4056000519	1	<input type="radio"/>	<input type="radio"/>	













NILFISK

All information provided in this document is subject to change without prior notice













Aspirateur industriel monophasé 3 kW certifié L-M-H

Accessories		Réf. Produit	Min. requis	S3 HC LP SE	S3 MC LP SE	S3 L100 LC FM CB5003
	PANIER COPEAUX 40L POUR CUVE 100L	40000915	1	○	○	
	RESSORT	Z7 20328	1	○	○	
Sac						
	LOT 5 SACS PAPIERS RENFORCE 46L	81584000	1	○	○	
Options						
	CYCLONE AMOVIBLE D.460	Z5 60109	1	○	○	
	ETRIER DE LEVAGE POUR CUVE Ø460 GALVA	4056000394	1	○	○	
	KIT ARRET LIQUIDE POUR S3 100 LITRES	4056000498	1	○	○	
Embouchure fixe						
	EMBOUCHURE FIXE 600MM POUR S2-S3	4056000487	1	○	○	
Montage						
	GRILLE ET VANNE D.460	Z5 60034	1	○	○	
Kit accessoires						
	KIT ACCESSOIRES AS NETTOYAGE INDUST.D50	Z7 24151	1	○	○	
	KIT ACCESSOIRES D.50	Z7 24146	1	○	○	
	KIT ENSACHAGE D.70	Z5 60351	1	○	○	
	KIT MODIFICATION ENSACHAGE D70MM INOX	Z5 60375	1	○	○	













Aspirateur industriel monophasé 3 kW certifié L-M-H

Accessories		Réf. Produit	Min. requis	S3 HC LP SE	S3 MC LP SE	S3 L100 LC FM CB5003
	KIT NETTOYAGE MACHINES	Z7 24156	1	○	○	
Flexible et connection						
	COUDE REDUCTEUR 50/40	Z7 22015	1	○	○	
	RACCORD COUDE D50 INOX	Z7 21034	1	○	○	
	RACCORD COUDE D.40 MM.	Z7 21013	1	○	○	
	RACCORD COUDE D.50 MM.	Z7 21012	1	○	○	
	RACCORD COUDE D.70 MM.	Z7 21032	1	○	○	
	RACCORD DE JONCTION D.40	Z7 21004	1	○	○	
	RACCORD DE JONCTION D.50	Z7 21002	1	○	○	●
	RACCORD DE JONCTION D.70	Z7 21000	1	○	○	
	RACCORD DE JONCTION INOX	Z7 22241	1	○	○	
	RACCORD DE REDUCTION D.70 40 FE	Z7 22002	1	○	○	
	RACCORD ENCLIQUETABLE D.70MM	Z7 21001	1	○	○	












Aspirateur industriel monophasé 3 kW certifié L-M-H

Accessories	Réf. Produit	Min. requis	S3 HC LP SE	S3 MC LP SE	S3 L100 LC FM CB5003
 RACCORD ENCLIQUETABLE INOX D70	Z7 22231	0	○	○	
 RACCORD RAPIDE FEMELLE D.	Z7 22186	1	○	○	
 RACCORD RAPIDE FEMELLE D.	Z7 22187	1	○	○	
 RACCORD UNION D70 INOX	Z7 22242	1	○	○	
 REDUCTEUR 70/50MM ACIER	Z7 22001	1	○	○	●
 REDUCTION A REGLAGE D.70/	Z7 22164	1	○	○	
 REDUCTION A/REGLAGE D.70/	Z7 22162	1	○	○	
Embouchure conique					
 EMBOUT TRONCONIQUE CAOUTCHOUC D.70	Z7 21009	1	○	○	
 EMBOUT TRONCONIQUE D.50	Z7 21010	1	○	○	●
 EXTREMITE CONIQUE D.40 MM	Z7 22142	1	○	○	
 EXTREMITE CONIQUE D.50 MM	Z7 22141	1	○	○	
 TRONCONIQUE CAOUT. D40	Z7 21011	1	○	○	













Aspirateur industriel monophasé 3 kW certifié L-M-H

Accessories	Réf. Produit	Min. requis	S3 HC LP SE	S3 MC LP SE	S3 L100 LC FM CB5003
Suceur plat					
	CAPTEUR RACLEUR 120 MM. D	Z7 22033	1	○	○
	CAPTEUR RACLEUR 120 MM. D	Z7 22034	1	○	○
	CAPTEUR RACLEUR 120 MM. INOX D.50	Z7 22278	1	○	○
	CAPTEUR RACLEUR D.40 INOX 1M	Z7 22277	1	○	○
	CAPTEUR RACLEUR L.1M D.70MM 120MM	Z7 22090	1	○	○
	LANCE A/BROSSE SOUPLE D.	Z7 22089	1	○	○
	LANCE A/BROSSE SOUPLE. D.	Z7 22088	1	○	○
	LANCE PLATE ACIER AVEC RE	Z7 22021	1	○	○
	LANCE PLATE ACIER D.40 MM	Z7 21027	1	○	○
	LANCE PLATE AVEC BROSSE	Z7 22024	1	○	○
	LANCE PLATE AVEC BROSSE M	Z7 22023	1	○	○
	LANCE PLATE COURBE D50 FE	Z7 21075	1	○	○











Aspirateur industriel monophasé 3 kW certifié L-M-H

	Accessories	Réf. Produit	Min. requis	S3 HC LP SE	S3 MC LP SE	S3 L100 LC FM CB5003
	LANCE PLATE COURBE PVC D.70	Z7 24012	1	○	○	
	LANCE PLATE FER D.70 MM.	Z7 21028	1	○	○	
	LANCE PLATE METALLIQUE D.	Z7 21026	1	○	○	●
	LANCE PLATE PVC D.40 MM.	Z7 24014	1	○	○	
	LANCE PLATE PVC D.50 MM.	Z7 24013	1	○	○	
	SUCEUR CAOUTCHOUC 120 MM.	Z7 21030	1	○	○	
Flexibles et raccords						
	COLLIER	Z8 40040	1	○	○	
	RACCORD COURT COUDE D.40	Z7 21033	1	○	○	
	RACCORD DE JONCTION INOX D.40	Z7 22240	1	○	○	
	RACCORD DE REDUCTION 70-40 INOX	Z7 22224	1	○	○	
	RACCORD DE REDUCTION 70-50 INOX	Z7 22225	1	○	○	
	REDUCTEUR D70/40 INOX CPLT	Z7 22235	0	○	○	













Aspirateur industriel monophasé 3 kW certifié L-M-H

Accessories		Réf. Produit	Min. requis	S3 HC LP SE	S3 MC LP SE	S3 L100 LC FM CB5003
	REDUCTEUR D70/50 INOX CPLT	Z7 22236	0	○	○	
Rallonge /lance						
	MANCHE ACIER CHROME D.40	Z7 22121	1	○	○	
	MANCHE ACIER CHROME D.50	Z7 22122	1	○	○	
	MANCHE ALUMINIUM D.40 MM.	Z7 22026	1	○	○	
	MANCHE ALUMINIUM D.50	Z7 22025	1	○	○	●
	RALLONGE ALU 1 M D.50 MM.	Z7 22005	1	○	○	
	RALLONGE ALU 2 M D.50 MM	Z7 22004	1	○	○	
	RALLONGE ALU 3 M D.50 MM.	Z7 22003	1	○	○	
	RALLONGE ALU. 2M D.40MM	Z7 22007	1	○	○	
	RALLONGE EN ALU 1 M. D.40	Z7 22008	1	○	○	
	RALLONGE EN ALU 3 M. D.40	Z7 22006	1	○	○	
	TUBE EXTENTION ALU D.50	Z7 22385	1	○	○	











Aspirateur industriel monophasé 3 kW certifié L-M-H

Accessories	Réf. Produit	Min. requis	S3 HC LP SE	S3 MC LP SE	S3 L100 LC FM CB5003
Embouchure liquide					
	EMBOUCHURE LIQUIDE CPLTE D.40 500MM	Z7 22168	1	○	○
	EMBOUCHURE POUR LIQUIDE D.50MM 500FE	Z7 22167	1	○	○
	SUCEUR POUR LIQUIDES 400	Z7 22027	1	○	○
	SUCEUR POUR LIQUIDES 400	Z7 22028	1	○	○
Embouchure poussière					
	BROSSE 220 MM. AVEC COUDE	Z7 22196	1	○	○
	BROSSE 220MM AVEC COUDE	Z7 22193	1	○	○
	BROSSE 220MM D.50MM	Z7 22038	1	○	○
	BROSSE 300 MM A/COUDE 30D	Z7 22194	1	○	○
	BROSSE 300 MM. AVEC COUDE	Z7 22197	1	○	○
	BROSSE 300 MM. D.50 MM.	Z7 22039	1	○	○
	BROSSE 400 MM. A/COUDE 30	Z7 22195	1	○	○
	BROSSE 400 MM. D.50 MM.	Z7 22040	1	○	○
	BROSSE 400 MM.AVEC COUDE	Z7 22198	1	○	○












Aspirateur industriel monophasé 3 kW certifié L-M-H

	Accessories	Réf. Produit	Min. requis	S3 HC LP SE	S3 MC LP SE	S3 L100 LC FM CB5003
	BROSSE D40MM 220MM 90 CPLT	Z7 22042	1	○	○	
	BROSSE D40MM 300MM 90 CPLT	Z7 22043	1	○	○	
	BROSSE D.40 CPL	Z7 22044	1	○	○	
	CAPTEUR A ROULETTES 400 M	Z7 22029	1	○	○	
	EMBOUCHURE A ROULETTES D.40MM L.400MM	Z7 22272	1	○	○	
	EMBOUCHURE A ROULETTES D50 STRIP L300MM	Z7 22175	1	○	○	
	EMBOUCHURE A ROULETTES D.50MM L.400MM	Z7 22273	1	○	○	
	EMBOUCHURE AVEC BROSSE 500MM D50	Z7 22148	1	○	○	
	EMBOUCHURE LAMELLE D50 500MM	Z7 22147	1	○	○	
	SUCEUR A ROULETTES 300 MM	Z7 22171	1	○	○	
	SUCEUR A ROULETTES 300 MM	Z7 22172	1	○	○	●
	SUCEUR A ROULETTES 400 MM	Z7 22030	1	○	○	
	SUCEUR ALU 400 MM. D.40 M	Z7 22031	1	○	○	






Aspirateur industriel monophasé 3 kW certifié L-M-H

Accessories		Réf. Produit	Min. requis	S3 HC LP SE	S3 MC LP SE	S3 L100 LC FM CB5003
	SUCEUR ALU 400 MM. D.50 M	Z7 22032	1	○	○	
	SUCEUR ALU POUR AUTOBUS 2	Z7 22170	1	○	○	
	SUCEUR MOBILE AVEC STRIP	Z7 22137	1	○	○	
	SUCEUR MOBILE AVEC STRIP 40MM	Z7 22174	1	○	○	
	SUCEUR MOBILE STRIP 400 M	Z7 22138	1	○	○	
Brosse ronde						
	BROSSE RONDE ACIER D.50 M	Z7 22048	1	○	○	
	BROSSE RONDE SOIE D.50 MM	Z7 22047	1	○	○	
Tuyau						
	FLEX PVC GRIS D70 5M AVEC MANCHONS	Z7 22364	1	○	○	
	FLEXIBLE 5M D50 PLASTIQ AVEC MANCHONS	Z7 22361	1	○	○	
	FLEXIBLE AIR 3M D.40 AVEC MANCHONS	Z7 22049	1	○	○	
	FLEXIBLE D50MM 5M PVC AVEC MANCHONS	Z7 22363	1	○	○	●
	FLEXIBLE D AIR D.40 5M AV.MANCHONS	Z7 22362	1	○	○	
	FLEXIBLE PLAST+MANCHONS	Z7 22360	1	○	○	
	FLEXIBLE PLASTIQUE LEGER	Z7 22151	1	○	○	

Aspirateur industriel monophasé 3 kW certifié L-M-H

Accessories	Réf. Produit	Min. requis	S3 HC LP SE	S3 MC LP SE	S3 L100 LC FM CB5003
 FLEXIBLE POLYU.AS D.50 5 M AV.MANCHONS	Z7 22366	1	○	○	
 FLEXIBLE POLYURETHANE REN	Z7 22299	1	○	○	
 FLEXIBLE PUR AS D.50MM 3M AV. MANCHONS	Z7 22298	1	○	○	
 FLEXIBLE PUR COND.D.40 5M AV.MANCHONS	Z7 22365	1	○	○	
 FLEXIBLE PUR D40 3M AVEC MANCHONS	Z7 22297	1	○	○	
 FLEXIBLE PUR D,70 5M AVEC MANCHONS	Z7 22367	1	○	○	
 FLEXIBLE PVC 3M AVEC MANCHONS	Z7 22062	1	○	○	
 FLEXIBLE PVC LONG. 3 METR	Z7 22150	1	○	○	
TUBE A AIR AVEC MANCHONS D.70 3M	Z7 22063	1	○	○	
Embout long					
 BROSSE COURBE 100 MM. D.5	Z7 22131	1	○	○	
 BROSSE COURBE 100MM D40	Z7 22132	1	○	○	
Embouchure					
 CAPTEUR D40 MM400 INOX COMPLET	Z7 22296	1	○	○	

Aspirateur industriel monophasé 3 kW certifié L-M-H

	Accessories	Réf. Produit	Min. requis	S3 HC LP SE	S3 MC LP SE	S3 L100 LC FM CB5003
	CAPTEUR INOX POUR LIQUIDE	Z7 22294	1	○	○	
	KIT 10 LAMELLES EMB.FIXE 600/700MM	Z8 20297	1	○	○	
	LOT DE 10 LAMELLES CAOUTCHOUC 400MM	Z8 20295	1	○	○	
	LOT DE 10 STRIP/BROSSES LONG.400MM	Z8 23040	1	○	○	
	LOT DE 10 STRIP/BROSSES LONG.500MM	Z8 23041	1	○	○	